

MACKMYRA
SWEDISH SINGLE MALT WHISKY

2022
ÅRSREDOVISNING



Kort om Mackmyra

SVERIGES FÖRSTA
MALTWHISKYTILLVERKARE

Mackmyra grundades 1999 och är Sveriges första maltwhiskyttillverkare. Bolaget har framgångsrikt lanserat den första svenska single maltwhiskyn i form av personliga 30-litersfat och single maltwhisky på flaska. Sedan hösten 2017 producerar och marknadsför Bolaget även gin. Verksamheten bedrivs i Mackmyra Whiskyby utanför Gävle, med vissa funktioner i Stockholm och även genom dotterbolagen Mat och Upplevelser i Kungsbäck AB, Mackmyra Swedish Whisky GmbH med säte i Lübeck samt Mackmyra Swedish Whisky Ltd med säte i Birmingham.

Mackmyra Whiskyby utgör navet, både för tillverkningen av whisky och för det upplevelse- och faterbjudande som utgör en viktig del av Bolagets strategi. Mognadslagring sker i Bodås gruva, Mackmyra Whiskyby, Fjäderholmarna, Häckeberga Slott, Smögen, Hällsnäs och Lofsdalen, på det tyska godset Gut Basthorst, samt i Paris. Det personliga fatet är en kombinerad upplevelse och whiskyprodukt och lanserades 2002. Konceptet innebär att kunden skapar sin egen maltwhisky som lagras i ett 30-litersfat hos Mackmyra.

Kunden får följa fatet genom hela processen, från fatfyllning till mognadslagring, och slutligen buteljering. Affärsområdet Fat & Upplevelser representerar cirka 41% (40) av omsättningen, resterande är i huvudsak traditionell flaskförsäljning.

Mackmyra har sedan många år en stark position på Systembolaget och har idag även en stark export utanför Sveriges gränser.

Mackmyra har cirka 8 000 aktieägare och B-aktien är noterad på Nasdaq First North Growth Market, i Stockholm.



| RESULTATET I KORTHET | 2022 Helår | 2021 Helår |
|--|------------|------------|
| Nettoomsättning, MSEK | 80,9 | 91,5 |
| Omsättningstillväxt | -12% | 3% |
| Försäljning Flaskor, MSEK | 45,1 | 53,5 |
| Försäljning Fat, MSEK | 26,3 | 29,9 |
| Försäljning Upplevelser, MSEK | 6,7 | 5,6 |
| Försäljning Övrigt, MSEK | 2,8 | 2,6 |
| Bruttoresultat, MSEK | 41,0 | 44,1 |
| Bruttovinstmarginal, procent | 51% | 48% |
| EBITDA, MSEK justerad beräkning (s.35) | -5,3 | 0,6 |
| Rörelseresultat, MSEK | -10,1 | -5,2 |
| Finansnetto, MSEK | -8,1 | -7,5 |
| Skatt, MSEK | -0,2 | -0,2 |
| Resultat efter skatt, MSEK | -18,4 | -12,9 |

INNEHÅLL:

| | |
|--|----|
| KORT OM MACKMYRA | 02 |
| VD HAR ORDET | 03 |
| MACKMYRA HISTORIA | 04 |
| AFFÄRSMODELL | 05 |
| STYRELSE OCH LEDNING | 06 |
| FÖRVALTNINGSBERÄTTELSE | 08 |
| RÄKENSKAPER | 14 |
| REDOVISNINGSPRINCIPER OCH TILLÄGGSUPPLYSNINGAR | 20 |
| STYRELSENS UNDERSKRIFTER | 29 |
| REVISIONSBERÄTTELSE | 30 |
| AKTIEN | 33 |
| ORDLISTA & DEFINITIONER, ADRESSER & KALENDER | 35 |

VD HAR ORDET

ETT UTMANANDE ÅR

Det gångna året har för Mackmyra, precis som för stora delar av resten av världen, präglats av det turbulenta omvärldsläget. Under årets sista kvartal har omvärldsläget skapat ytterligare framtidspessimism i konsumentledet vilket har lett till ett kraftigt förändrat köp beteende som har påverkat i stort sett hela konsumentvaruindustrin ännu mer än tidigare under året. Självklart har detta också påverkat Mackmyra. Ett tydligt exempel på hur vi har påverkats är hur konsumenterna i allt högre grad söker erbjudanden, skiftar till lågprisprodukter och skjuter upp konsumtion.

Under året minskar flaskförsäljningen med cirka 8 MSEK. De största minskningarna avser försäljning till Systembolaget i Sverige, främst under andra halvåret, samt försäljning i Storbritannien. Däremot har partnermarknader (marknader som drivs av importörer/distributörer) ökat, främst som en effekt av att flera nya marknader tillkommit. Främst kan nämnas Polen där distributionsavtal ingåtts och försäljningen har kommit i gång på en relativt hög nivå. Nämnas bör även att Mackmyra under 2021 hade försäljning till Ryssland uppgående till cirka 1,5 MSEK vilken av naturliga skäl inte har kunnat upprepas under 2022.

Försäljningen av Reserve (fat) har under året minskat med 3,6 MSEK främst som en effekt av en svagare konsumentmarknad. Detta har märkts tydligt genom färre besökare på mässor och provningar och framförallt en avvaktande inställning från kunderna.

Försäljningen av upplevelser har ökat med 1 MSEK jämfört med föregående år.

För att effektivisera vår försäljningsstruktur så har vi under sista kvartalet omvandlat den engelska marknaden från egen regi till en partnermarknad. Det betyder att de fasta kostnaderna, främst i form av personal, nu är borta och även att en hel del kringkostnader i form av administration kring export och logistik har försvunnit. Genom att en välrenommerad importör/distributör nu har tagit över försäljningsansvaret så har också tröskeln för "break-even" för marknaden Storbritannien sänkts till nära noll.

Under slutet av 2022 har verksamheten på Mackmyra Bruk avslutats efter mer än 20 års närvaro där. Fram till att Mackmyras nuvarande destilleri Gravity togs i bruk för drygt tio år sedan utgjorde Mackmyra Bruk såväl produktionsplats som huvudkontor för bolaget. Efter att verksamheten flyttades till Mackmyra Whiskyby så låg Mackmyra Bruk i träda, men

belastade fortsatt bolaget med bland annat hyreskostnader, kostnader för el och uppvärmning. I samband med att hyresavtalet förföll per 31 december 2022 så flyttade Mackmyra slutligen därifrån. Engångskostnader för avflytt och återställning har belastat bokslutet med 1,5 MSEK.

Under 2022 har Mackmyra inlett ett djupgående strategiskt samarbete med den framgångsrika hotell- och upplevelseoperatören ESS Group. ESS Group driver idag ett femtontal hotell- och restauranganläggningar och expanderar fort. The Steam hotel, Ystad Saltsjöbad, Ellery Beach House, Hotel Pigalle är bara några välkända destinationer som ingår i gruppen.

Genom detta samarbete så kommer Mackmyra få möjlighet att erbjuda unika whiskyupplevelser till ESS Groups gäster samtidigt som Mackmyra får möjlighet att vara en del av ESS Groups unika och upplevelsebaserade kunderbjudande. Mackmyra kommer genom samarbetet kunna etablera whiskyager för Reserve-konceptet på utvalda ESS-anläggningar och därigenom skapa en ännu bättre kundupplevelse. Genom ESS Groups danska destination, det klassiska och anrika hotellet Marienlyst i Helsingör, kommer Mackmyra kunna erbjuda en helt ny nivå för kunder som hämtar ut sina Reserve-fat i Danmark.

Mackmyra kommer även att skapa en unik single malt whisky till ESS Group som kommer att finnas tillgänglig såväl för servering i deras barer och restauranger som till försäljning i den butik som ESS Group etablerar på Marienlyst. Detta är en mycket viktig milstolpe för att skapa tillväxt och stor hävstång i Reserve-affären.

Sammanfattningsvis så var 2022 en försäljningsmässig och resultatmässig tillbakagång, men genom implementering av besparingsinitiativ, fortsatt fokus på effektiviseringar och nya spännande strategiska initiativ så bäddar vi väl för Mackmyras framtid.

Johan Larsson

VD, MACKMYRA
SVENSK WHISKY AB



MACKMYRAS HISTORIA

| | | | |
|-----------|---|------|---|
| 1998 | Grundarna, åtta vänner från studietiden, har återträff i en stuga i Sälen. En sen kväll föds idén om att skapa den första svenska whiskyn. | | MACK by Mackmyra lanseras i whiskyns volymsegment. Europas högst belägna whiskylager med skybar, 1 125 m över havet, öppnas i Lofsdalen. |
| 1999 | Mackmyra Svensk Whisky AB bildas i mars. Ett pilotdestilleri startas samma år. Den första råwhiskyn destilleras den 18 december 1999. | 2016 | Mackmyra ökar återigen försäljningen med nära 20 procent och når ett genombrott på de prioriterade exportmarknaderna som nu står för en fjärdedel av flaskförsäljningen. MACK by Mackmyra blir den tredje mest sålda single malt whiskyn på Systembolaget. |
| 2000 | Besöks- och upplevelseverksamhet inleds på Mackmyra Bruk. | 2017 | Mackmyra når fortsatt försäljningstillväxt och ett för året positivt EBITDA, med förbättringar av såväl EBITDA som årets resultat med ca 15 MSEK jämfört med föregående år. |
| 2001 | Ett destilleri i kommersiell skala byggs på Mackmyra Bruk. | 2018 | Ett antal viktiga milstolpar uppnås under året, tex etablering av dotterbolag i Storbritannien och av nytt fatlager på Hällsnäs utanför Göteborg. |
| 2002 | Mackmyra Reserve utvecklas och lanseras. | 2019 | Mackmyra fortsätter att växa. Exportmarknaderna Tyskland, Frankrike och Storbritannien leder tillväxten. Försäljningen kompletteras med en online butik i vårt dotterbolag i Storbritannien och i Sverige lanseras Ginfat med framgång. |
| 2003 | Mackmyras huvudlager öppnas i Bodås utanför Hofors. | 2020 | Pandemin slår hårt mot fortsatt tillväxt och lönsamhet. Exportmarknaderna, inklusive gränshandel, Tyskland, Frankrike krymper väsentligt. Storbritannien, Taiwan och Systembolaget visar tillväxt vilket även fatförsäljningen i Sverige gör. Ett omställningsprogram initieras för att möta utmaningar i resultat och kassaflöde. Mackmyra byter VD. |
| 2004 | Destilleriet ökar stegvis produktionen upp till 500 000–600 000 flaskor per år. | 2021 | Trots ett år med fortsatta restriktioner på nästan alla marknader så levererar Mackmyra förbättringar på alla väsentliga resultatmål. Vi satsar ytterligare på att öka försäljningen av Reserve i Tyskland och Storbritannien. Brukswhiskyn utvecklas och ersätts av Brukswhisky 2008 Vintage och vi öppnar portarna till vårt Parislager på en pråm i floden Seine. |
| 2005 | I december säljs de första flaskorna Mackmyra Reserve på Systembolaget. | 2022 | Nytt koncept och design för våra reserve fat lanseras i början på året. Restriktionerna släpps och vi får åter träffa kunder som är intresserade av våra produkter. En företrädesemission genomförs under sommaren som tillför bolaget ca 46 MSEK före emissionskostnader. Utvecklingen i Ukraina och läget i världen bromsar utvecklingen kraftigt under andra halvåret. Verksamheten i Storbritannien flyttas till en distributör och Mackmyra Bruk stängs under det fjärde kvartalet. |
| 2006–2007 | De första buteljerade flaskorna, Mackmyra Preludium, säljs på Systembolaget. | | |
| 2008 | Mackmyra Den Första Utgåvan, företagets första ordinarie buteljerade produkt, lanseras. | | |
| 2009-2010 | Planerna för Mackmyra Whiskyby presenteras. Skogslagret, den första byggnaden i Mackmyra Whiskyby, uppförs och invigs. Mackmyra Brukswhisky lanseras. | | |
| 2011 | Gravitations destilleriet invigs. Aktien noteras vid First North NASDAQ OMX i Stockholm. | | |
| 2012 | De första dropparna från Gravitationsdestilleriet fylls på fat. Mackmyra utses till "European Spirits Producer of the year". | | |
| 2013 | Svensk Rök, den första rökiga svenska whiskyn lanseras. Mackmyras besökscenter står färdigt i Whiskybyn och Mackmyra etablerar sig i Tyskland. | | |
| 2014 | Ett kraftfullt åtgärdsprogram genomfördes för att förbättra kassaflödet, vilket innebar en nystart i en mindre men effektivare kostym. | | |
| 2015 | Mackmyra uppnår kraftfulla förbättringar av kassaflödet och ökar försäljningen med nära 20 procent. | | |

AFFÄRSMODELL

VISION, AFFÄRSIDE OCH STRATEGI

VISION

Mackmyra Svensk Whiskys vision är att leda utvecklingen inom New World Whisky/Craft-whisky genom en modern, innovativ och klimatsmart maltwhisky i världsklass.

AFFÄRSIDÉ

Att livsnjutare i Sverige, Europa och övriga världen ska erbjudas ett attraktivt utbud av whisky och relaterade produkter genom det starka varumärket Mackmyra.

AFFÄRSMODELL

Mackmyra tillverkar, lagrar och säljer buteljerad Whisky till återförsäljare i Europa och övriga världen, samt ger möjligheten för privatpersoner att skapa sitt eget skraddarsydd personliga whisky- eller ginfat. Utöver detta erbjuds försäljning av whisky- och ginrelaterade upplevelser och andra produkter såsom tex merchandise. Mackmyras affärsmodell bygger på att skapa ett starkt engagemang hos, och integration med slutkunderna som blir ambassadörer för Mackmyra och därmed en viktig del i marknadsföringen av Bolagets produkter och upplevelser.

KUNDERBJUDANDET

Mackmyra säljer svensk whisky (traditionella buteljerade flaskor, standardsortiment och limiterade utgåvor), samt ger möjligheten för privatpersoner och företag att skapa ett eget fat (personliga 30 liters-fat) Erbjudandet beskrivs enklast genom produktlinjer, från traditionell flaska till ett eget personligt fat. Produktlinjerna utgår från en smak och kopplar samman Mackmyras produkter inom affärsområdena vilket ger ett tydligt och sammanhållet kunderbjudande.

FATPRODUKTER

Sedan 2002 erbjuds de personliga whiskyfatena i Sverige där konceptet är etablerat och över 20 000 fat har skraddarsyttits till sina kunder. Från 2019 utökas erbjudandet även med gin som passar utmärkt att fatlagras en kortare period, gärna på ett redan använt fat för att ek-tonerna inte ska bli alltför skarpa. På så sätt kompletterar whiskyfatlagrad gin whiskyproduktionen. Fatprodukterna har sålts i mindre skala utomlands, men lanseras 2019 större i Tyskland och Storbritannien. Logistik och administration har blivit enklare i dessa länder i och med att dotterbolag med egen distribution finns. Export av fatprodukter även till andra länder innebär en betydande försäljningspotential i framtiden.

MARKNADER OCH DISTRIBUTION

Sverige

Flaskor säljs främst via Systembolaget men även till barer och restauranger. De personliga 30-litersfaten säljs främst genom Mackmyras egen personal vid whiskyprovningar och upplevelser. Själva whiskyflaskorna från kundens egna fat köps ut och levereras via Systembolagets privatimport, hos HJ Hansen i Köpenhamn och på Gut Bashorst, utanför Hamburg i Tyskland.

Europa

I Europa fokuserar Mackmyra i dagsläget försäljningen till Tyskland. I Tyskland har Mackmyra sedan 2014 egen personal för försäljning och marknadsföring. I Storbritannien har Mackmyra från årsskiftet 2022/2023 valt att gå över från försäljning i egen regi till samarbete med en lokal distributör. Mackmyras produkter säljs även på flera andra marknader i Europa via distributörer.

Övriga Världen

Mackmyras produkter exporteras även till länder utanför Europa, vilket gör att Mackmyras produkter finns representerade bland annat på marknader som USA, Asien och Australien.

STYRELSE & LEDNING

STYRELSE



CARL KLINGBERG

Styrelseordförande sedan 2014 och ledamot sedan 2004.

Född 1961.

Civilekonom, Handelshögskolan i Stockholm.

Andra nuvarande uppdrag i urval: Strömsta Säteri AB, Pay & Pray AB samt styrelseledamot i Scandinavian WetTech Holding AB

Tidigare uppdrag i urval: VD för Ongame/bwin Games AB. Styrelseordförande i Aspire Global Ltd.

Innehav, privat och genom bolag: 132 000 B-aktier.

4 Reservefater.



CARL-JOHAN KASTENGREN

Styrelseledamot sedan 1999.

Född 1967.

Civilingenjör, KTH.

Andra nuvarande uppdrag i urval: VD och styrelseledamot i Gillesvik AB med dotterbolag, styrelseledamot i Brandkontoret och Sadelmakaren J Fagerbergs Pensionsinrättning samt ledamot av Hyresnämnden i Stockholm.

Tidigare uppdrag i urval: Styrelseledamot i Fastighetsägarna Stockholm och EFIB AB.

Innehav, privat och genom närstående: 2 153 246 B-aktier.

3 Reservefater.



MIKAEL ENGSTRÖM

Styrelseledamot sedan 2021.

Född 1957.

Sjöingenjör, Sjöbefälsskolan i Göteborg.

Andra nuvarande uppdrag i urval: Grundare, VD och styrelseledamot i Dugges Bryggeri AB. Styrelseledamot, Sveriges Bryggerier AB. Styrelsesuppleant, Brewers Beer Bar Sweden AB och Folkölsbar-en Sweden AB. Styrelseledamot, Dugges Pils AB och Engström & Nordell Holding AB. VD och styrelseledamot, Bourghardt & Engström AB

Inget aktieinnehav.

1 Reservefater.



PETER KOLLBERG

Styrelseledamot sedan 2018.

Född 1966.

Civilekonom Handelshögskolan i Göteborg.

Andra nuvarande uppdrag i urval: VD i det egna Fastighetsbolaget Mölnlycke Fastighets AB inklusive dotterbolag. Styrelseledamot i The Royal Bachelors Club Residence AB.

Inget aktieinnehav.

6 Reservefater.



ADÉLE ROBBERSTAD

Styrelseledamot sedan 2018.

Född 1967.

Civilekonom, Handelshögskolan i Göteborg.

Andra nuvarande uppdrag: VD i The Island Rum Company och styrelseledamot i Island Rum Brand SL.

Tidigare uppdrag i urval: VD, Peter F Heering AB, ägare av Cherry Heering samt VD Xanté Company AB.

Inget aktieinnehav.



MIKAEL MOSSVALL

Styrelseledamot sedan 2022.

Född 1979.

Sälj- och Marknadshögskolan Umeå Universitet & Mercuri international.

Andra nuvarande uppdrag i urval: Vice VD i Omnipollo AB, styrelseledamot Gotlands Förenade Besöksnäring & Sustainable Spies, Gotland en hållbar matdestination.

Tidigare uppdrag i urval: VD Gotlands bryggeri, försäljningschef Mackmyra Svensk Whisky.

Inget aktieinnehav.

STYRELSE & LEDNING

LEDANDE BEFATTNINGSHAVARE



JOHAN LARSSON

Verkställande direktör.

Anställd 2020.

Född 1970.

Civilekonom, Lunds Universitet.

Andra nuvarande uppdrag i urval: Styrelseledamot i Nilörngruppen AB (publ), Alstermo Bruk since 1804 AB och As good as new AB.

Tidigare uppdrag: VD i Mini Rodini AB, styrelseledamot i Paul Brunngård AB. Gram International AB.

Aktieinnehav: 20 000 B-aktier.

Teckningsoptioner: 145 000

1 reservefater.



PATRICK BJÖRSJÖ

Head of Marketing & Customer Experience.

Anställd 2014

Född 1975.

Tidigare uppdrag: Egna verksamheter inom mat & dryckesupplevelser, mässor och event.

Aktieinnehav: 20 000 B-aktier.

Teckningsoptioner: 29 000

Konvertibelt lån: 50 000 K23.

3 Reservefater.



ANDERS HOLST

Chief financial officer.

Anställd 2018.

Född 1968.

Civilekonom, Stockholms Universitet.

Tidigare uppdrag: CFO Lensway Group AB, Redovisningschef adidas Nordic.

Aktieinnehav: 12 504 B-aktier.

Teckningsoptioner: 29 000

Konvertibelt lån: 50 000 K23.

3 Reservefater.



NIKLAS SÖDERHÄLL

Produktionschef.

Anställd 2014.

Född 1972.

Tidigare uppdrag: Egen verksamhet inom projekt-ledning/logistik, Logistikchef Primary Products AB SMT.

Inget aktieinnehav.

Teckningsoptioner: 29 000

Konvertibelt lån: 80 000 K23.



ANGELICA SURAGA

Head of Sales.

Anställd 2022.

Född 1981.

Bachelor of Arts in Hospitality and Tourism Management, Washington State University at the Swiss Campus of University Center Cesar Ritz.

Andra nuvarande uppdrag i urval: Styrelseledamot i Blissability AB och i BRF SveaFrej

Tidigare uppdrag: Inga.

Aktieinnehav: 2074 B-aktier.

1 Reservefater.



REVISORER:

Huvudansvarig revisor Lars Kylberg, Född 1969.

Auktoriserade revisorer Öhrlings PricewaterhouseCoopers AB. Revisorer i Mackmyra Svensk Whisky AB sedan 1999.

FÖRVALTNINGSBERÄTTELSE

FÖRVALTNINGSBERÄTTELSE

STYRELSEN OCH VERKSTÄLLANDE DIREKTÖREN FÖR MACKMYRA SVENSK WHISKY AB (PUBL),
ORG.NR 556567-4610, AVGER HÄRMED ÅRSREDOVISNING FÖR RÄKENSKAPSÅRET 2022.

MACKMYRA SVENSK WHISKY AB

Mackmyra Svensk Whisky AB (publ) grundades 1999 och är Sveriges första maltwhisky tillverkare. Bolaget har framgångsrikt lanserat den första svenska single maltwhiskyn i form av personliga 30-litersfat och single maltwhisky på flaska. Sedan hösten 2017 producerar och marknadsför bolaget även gin. Verksamheten bedrivs i Mackmyra Whiskyby utanför Gävle, samt med kontor i Stockholm och även genom dotterbolagen Mackmyra Swedish Whisky GmbH med säte i Lübeck samt Mackmyra Swedish Whisky Ltd med säte i Birmingham.

Mackmyra har drygt 8000 aktieägare och B-aktien är noterad på Nasdaq First North Growth Market i Stockholm.

EN SAMMANFATTNING AV 2022

Mackmyra visar en för året försämrade försäljning om -12% (3). Under det gångna året har Mackmyra fortsatt att påverkas av både globala och lokala faktorer, avslutet av pandemin medförde flera positiva signaler under första halvåret men med utvecklingen i Ukraina, den tilltagande inflationen och lågkonjunkturen har verksamheten presats under andra halvåret 2022. Försäljningen av både fat och flaskor har minskat mot tidigare perioder.

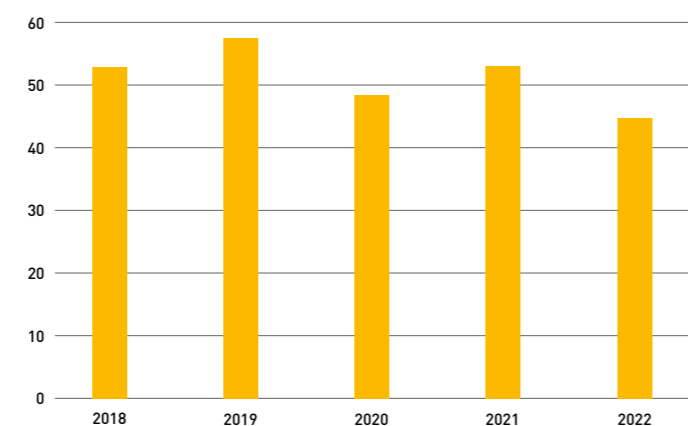
Resultatet har under 2022 försämrats mot föregående år, från -12,9 till -18,4 MSEK. I huvudsak med anledning av den minskade försäljningen under andra halvåret. De operativa kostnaderna ligger i paritet med föregående år om vi exkluderar kostnaderna för att stänga och flytta från Mackmyra Bruk (1,5 MSEK). Finansnettot har försämrats något med anledning av de höjda marknadsräntorna men kommer inte öka ytterligare eftersom räntan framöver är låst.

Sammanfattningsvis några viktiga punkter:

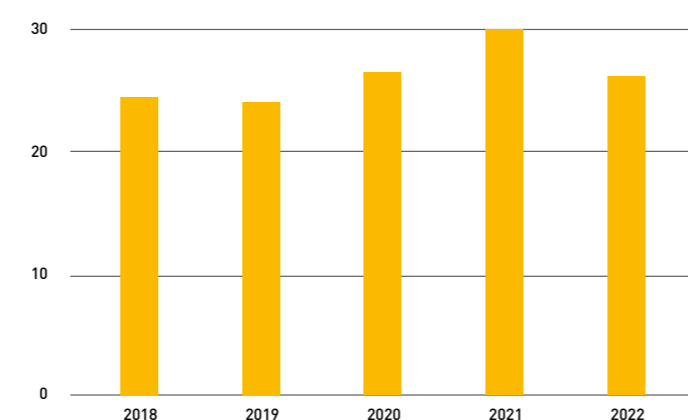
- Försäljningen av flaskor minskade med ca -16% (10). På exportsidan har framförallt Storbritannien tappat stora volymer. Uteblivna ordrar från Ryssland och Taiwan påverkar oss, men i gengäld har nya marknader i USA och Polen ersatt dessa och relationerna med övriga marknader har stärkts.

- Försäljningen av fat minskade med ca -12% (13%). Hela försäljningsminskningen inträffade under andra halvåret där vi upplevde svårigheter att avsluta affärer på samma positiva sätt som under första halvåret. Under mitten av det fjärde kvartalet genomfördes de första generella prisökningarna på fat på många år som ett steg i att ytterligare stärka marginaler. Framöver kommer samarbetet med ESS Group förhoppningsvis leda till många nya kontakter och kontaktytor.

NETTOOMSÄTTNING FLASKOR (MSEK) BILD A

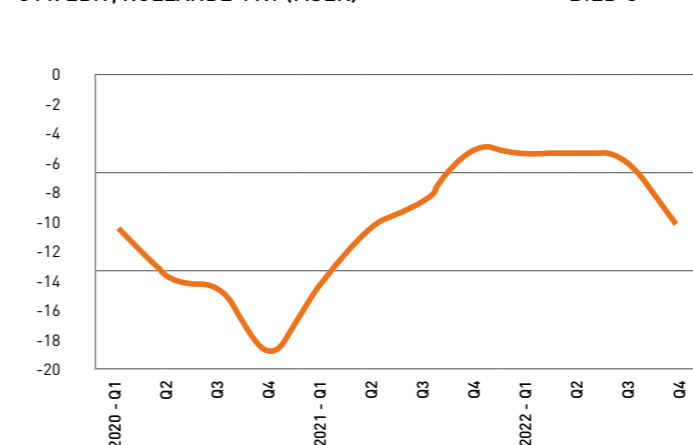


NETTOOMSÄTTNING FAT (MSEK) BILD B

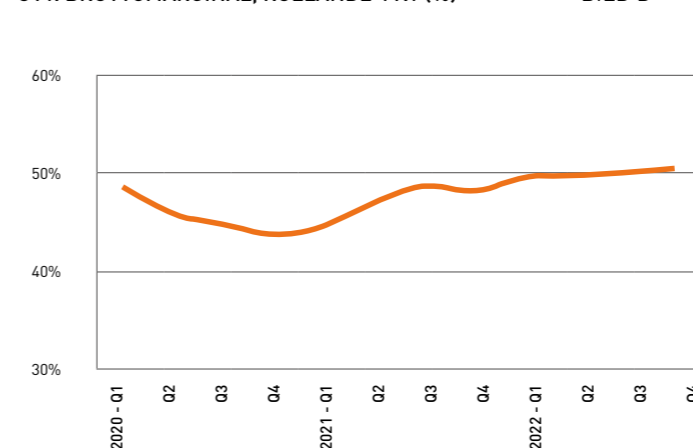


- Bruttoresultatet uppgick till 41 MSEK (44,1), men med en starkt bruttomarginal där ökningen beror på produkt och marknadsmixen som Mackmyra utnyttjat. Under 2022 har bolaget aktivt arbetat med att förbättra marginalen genom prishöjningar inom alla segment, minskade rabatter och genom att ersätta lågmarginalaffärer med affärer till högre marginal.
- Rörelseresultatet uppgick till -10,1 MSEK (-5,2). Det lägre rörelseresultatet har till största del sitt ursprung i den lägre bruttovinsten men även i kostnaderna för att lämna Mackmyra Bruk. Ett löpande arbete pågår med att fortsatt se över verksamheten och ytterligare effektivisera nuvarande resursutnyttjande för att kunna fortsätta resan mot lönsamhet.

UTV. EBIT, RULLANDE 4 KV (MSEK)



UTV. BRUTTOMARGINAL, RULLANDE 4 KV (%)



- Efter refinansieringen under slutet av 2020 fattades beslut att öka destilleringsstakten för att åtnjuta de långsiktiga effekterna av ett högt kapacitetsutnyttjande i vårt destilleri i form av lägre kostnader per liter destillerad sprit och framtida förbättrade marginaler. Takten har varit fortsatt hög under hela

året. Under 2022 så har destilleriet producerat lite över 300.000 liter 63% - ig sprit (300.000). Under både 2021 och 2022 har Mackmyra därmed lyckats öka lagret av mognadsprit väsentligt och vänt trenden av minskande lager. Den höga destilleringsstakten under de två senaste åren har gjort att lagren fyllts på och att destilleringsstakten framåt skulle kunna minska utan att påverka framtida leveransmöjligheter.

- Kassaflödet från den löpande verksamheten har under året försämrats väsentligt som en effekt av framförallt den minskade försäljningen och den fortsatt höga destilleringsstakten. Bolaget har även haft en högre investeringsnivå under 2022 än på många år. Det avser nya 200 liters fat som används till mognadslagring samt utbyggnad i Bodås Gruva för att öka lagringskapacitet. Dock är kassaflödet för året positivt som en effekt av den Företrädesemission som slutfördes i juli 2022.

VÄSENTLIGA HÄNDELSER UNDER 2022

Mackmyra fortsätter en stolt tradition genom att lyfta fram smaker och hantverk utanför whiskyvärldens traditionella normer med Mackmyra Limousin. Utgåvan är en smakrik whisky som lagrats på exklusiva cognacsfat. Limousin är en limiterad single malt och är den sista utgåvan i säsongsserien som lanseras på Systembolaget den 9 mars 2022.

Bolaget genomförde den 11 maj sin årsstämma på Epicenter i Stockholm. Förutom sedvanliga ärenden beslutade stämman att en ny styrelseledamot, Mikael Mossvall, skulle tillsättas.

Med stöd av ett bemyndigande från årsstämman, fattade styrelsen den 2 juni beslut om att en företrädesemission av aktier om ca 62,3 MSEK skulle genomföras.

Den 25 maj lanserades Moment Virvelvind, som är den sista utgåvan i den exklusiva Moment-serien där de unika faten genom åren fått komma till sin rätt i mycket begränsade upplagor. För att knyta ihop säcken har Moment Virvelvind hämtat sin inspiration från den första utgåvan (Moment Medvind).

Mackmyra har slutfört den företrädesemission av aktier, som beslutades av styrelsen i Bolaget den 2 juni 2022. Företrädesemissionen har tecknats till totalt 75 procent där 65,3 procent tecknades med stöd av teckningsrätter, 3,2 procent tecknades utan stöd av teckningsrätter och 6,5 procent tecknades av emissionsgaranter. Det slutgiltiga utfallet visar att totalt 15 576 684 aktier har tecknats genom Företrädesemissionen och bolaget har tillförts ca 46,7 MSEK före emissionskostnader.

Mackmyra deltog den 11 juli i lanseringen av en unik blended whisky till vilken nio svenska whiskydestillerier bidrog. Whiskyn var ett samarbete för att stödja de som drabbats av kriget i Ukraina där allt överskott oavkortat går till UNHCR. Initiativet genererade över 700.000 kr till UNHCR.

Mackmyra har tecknat ett distributionsavtal med Amroth LLC som är baserat i Los Angeles, Kalifornien i USA. USA är i kraft av sin storlek en mycket intressant marknad och en självklar plats att vara närvarande på för ett svenskt varumärke som har en internationell tillväxtstrategi.

Styrelsen för Mackmyra har genomfört en extra bostämman torsdagen den 29 september 2022 där två närstående-transaktioner med aktieägaren Lennart Hero godkändes. I den ena av transaktionerna säkras Mackmyra en fast ränta under resterande del av lånet från Lennart Hero. Se www.mackmyra.se för mera information.

Mackmyra lanserar Destination som är en limiterad (10 000 flaskor) single malt whisky lagrad på portvinsfat. Utgåvan är en hyllning till Mackmyras olika destinationer såsom Whiskybyn, destilleriets hjärta och hemvist i Gävle och lagringsplatser runt om i Sverige, Tyskland och på floden Seine i Paris.

Mackmyra lanserar Reservefatet Extra Rök 2.0. Med innovation och nyfikenhet djupt rotat i Mackmyras DNA startade ett utvecklingsprojekt. Målet var att skapa den hittills rökigaste whiskyn i bolagets historia. Genom att bryta mellan hjärta och svans något senare vid destilleringen än vad som gjorts tidigare så kommer fler fenoler och kraftigare rökkaraktär fram. Med Extra Rök 2.0 lagrat på rätt 30-liters fat inom fatkonceptet Mackmyra Reserve, så kommer slutresultatet bli den rökigaste whiskyn hittills.

Den 1 december 2022 bytte Mackmyra Certified Adviser från Mangold Fondkommission AB till FNCA Sweden AB.

Efter nästan fem år som Mackmyras CFO har Anders Holst valt att på egen begäran säga upp sin anställning i bolaget för att tillträda en tjänst utanför koncernen. Anders kvarstår som Mackmyras CFO till dess att ny CFO tillträtt, dock som längst till och med den 21 april 2023.

I november lanserades Mackmyra Ambassadör. En limiterad (3166 flaskor) single, cask strength whisky som lagrats på ambassadörsfat i Bodås. Ambassadör är en introduktion till Reserve-konceptet som ger livsnjutare möjlighet till personliga fat och upplevelser världen över.

Mackmyra inleder ett djupgående strategiskt samarbete med den framgångsrika hotell- och upplevelseoperatören ESS Group. Genom samarbetet så kommer Mackmyra få möjlighet att erbjuda unika whiskyupplevelser till

ESS Groups gäster samtidigt som Mackmyra får möjlighet att vara en del av ESS Groups unika och upplevelsebase-rade kunderbjudande.

VÄSENTLIGA HÄNDELSER EFTER ÅRETS UTGÅNG

Thérèse Brandt har utsetts till ny CFO på Mackmyra Svensk Whisky AB (Mackmyra). Hon tillträder sin tjänst den 5 april 2023. Thérèse har lång erfarenhet som CFO från såväl branschnära aktörer som Galatea Group och Solera Beverage Group Sweden och kommer närmast från Matsmart. Innan hon inledde sin CFO-karriär var Thérèse revisor inom E&Y under tio år.

Mackmyra Svensk Whisky belönas med två prestigefyllda guldmedaljer i klasserna Best Single Malt Whisky, samt för Best New make & Young spirit av World Whiskies Awards 2023.

FRAMTIDA UTVECKLING

Under de senaste tre åren har Mackmyra och samhället i stort påverkats kraftigt av pandemin. Under det första halvåret visades trots utvecklingen i Ukraina många positiva tecken, men under andra halvåret har det ekonomiska läget i omvärlden försämrats. Mackmyra har till följd av detta en fortsatt utmaning med likviditeten under det kommande året. Styrelsen har därför bestämt att bolaget ska genomföra ett besparingspaket och andra likviditetsstärkande åtgärder. Styrelsen bedömer därför att förutsättningar för fortsatt drift föreligger. Om inte dessa planerade åtgärder lyckas finns det en väsentlig osäkerhetsfaktor beträffande antagandet om fortsatt drift.

En viktig nyckel i Mackmyras fortsatta tillväxtresa är fortsatt framgång på företagets exportmarknader. Potentialen att ytterligare öka försäljningsandelen på dessa marknader är stor. Flera nya marknader har öppnats för distribution av Mackmyras produkter under 2022 och ytterligare några väntas under 2023, samtidigt som befintliga marknader skall bearbetas och utvecklas kontinuerligt.

Ytterligare en viktig del i Mackmyras framtida utveckling av Reserve-konceptet (personliga 30-litersfat). I Sverige står denna produkt för en avsevärd del av omsättningen och att för att vinna framgång med denna produkt så arbetar vi oavbrutet med att hitta nya kunder både inom Sverige och utomlands för såväl tillväxt som lönsamhet.

FINANSIELL UTVECKLING - FLERÅRSÖVERSIKT

| Nyckeltal | 2018 | 2019 | 2020 | 2021 | 2022 |
|--|------------|------------|------------|------------|------------|
| Nettoomsättning exklusive alkoholskatt, MSEK | 86,2 | 90,2 | 88,5 | 91,5 | 80,9 |
| Omsättningstillväxt/minskning exklusive alkoholskatt, MSEK | 6% | 5% | -2% | 3% | -12% |
| Försäljning Flaskor, MSEK | 53,3 | 58,1 | 48,8 | 53,5 | 45,1 |
| Försäljning Fat, MSEK | 24,6 | 24,1 | 26,5 | 29,9 | 26,3 |
| Försäljning Upplevelser, MSEK | 7,4 | 7,1 | 5,7 | 5,6 | 6,7 |
| Försäljning Övrigt (inklusive handsprit), MSEK | 0,9 | 0,9 | 7,5 | 2,6 | 2,8 |
| Bruttoresultat, MSEK | 43,9 | 44,9 | 38,7 | 44,1 | 41,0 |
| Bruttovinstmarginal, procent | 51% | 50% | 44% | 48% | 51% |
| EBITDA, MSEK justerad beräkning (s. 35) | -0,9 | -0,8 | -11,5 | 0,6 | -5,3 |
| Rörelseresultat, MSEK | -8,4 | -8,3 | -18,7 | -5,2 | -10,1 |
| Resultat efter skatt, MSEK | -19,2 | -19,3 | -31,0 | -12,9 | -18,4 |
| Förändring mognadslager, MSEK | 4,7 | 4,2 | 1,4 | 6,4 | 9,4 |
| Förändring mognadslager, procent | 3% | 2% | 1% | 4% | 5% |
| Investeringar, MSEK | 3,4 | 3,3 | 4,1 | 4,3 | 7,1 |
| Kassaflöde, MSEK | 0,4 | 3,8 | 2,8 | -3,8 | 10,0 |
| Kassalikviditet, procent | 59% | 114% | 99% | 75% | 86% |
| Räntetäckningsgrad, ggr | -0,8 | -0,8 | -1,5 | -0,7 | -1,2 |
| Eget kapital, MSEK | 119,9 | 143,9 | 112,9 | 100,2 | 121,0 |
| Eget kapital per aktie, SEK | 8,5 | 6,9 | 5,4 | 4,8 | 3,3 |
| Soliditet, procent | 38% | 46% | 37% | 33% | 38% |
| Avkastning på eget kapital | Neg | Neg | Neg | Neg | Neg |
| Antal aktier före full utspädning | 14 105 095 | 20 768 912 | 20 768 912 | 20 768 912 | 36 345 596 |
| Antal aktier efter full utspädning | 14 352 102 | 21 030 155 | 21 679 064 | 21 679 064 | 37 278 667 |
| Resultat per aktie före full utspädning, SEK | -1,5 | -1,1 | -1,5 | -0,6 | -0,6 |
| Resultat per aktie efter full utspädning, SEK | -1,5 | -1,1 | -1,5 | -0,6 | -0,6 |
| Antal anställda i medeltal | 48 | 53 | 62 | 58 | 61 |

RISKHANTERING

Att exponeras för risker är en del av den löpande affärsverksamheten. Detta avspeglas i Mackmyras riskhanteringsarbete vars övergripande syfte är att identifiera och förebygga risker samt att löpande genomföra åtgärder och förbättringar för att minimera potentiella risker, oavsett område.

| RISKKATEGORIER | MÖJLIGA RISKER | RISKHANTERING |
|-------------------------------------|--|---|
| MARKNADS-RISKER | En specifik maltwhiskys position definieras av kundernas smak- och kvalitetsupplevelser. Omdömen och recensioner bildar en helhet. En lansering som inte uppfyller kraven på kvalitet och/eller leveransförmåga eller får negativa recensioner kan skada Mackmyras marknadsposition och därmed också äventyra den långsiktiga lönsamheten. På sikt finns risk för ökad konkurrens från andra svenska whiskymärken. Förändrad lagstiftning, hårdare tolkning eller nya hälsorön kan leda till en minskning av kundkretsen och/eller begränsningar för fortsatt försäljning. | <p>Bolagets strategi är att växa stegvis med små initiala marknads-investeringar. Merparten av försäljningen sker idag i Sverige och Tyskland. Övrig export utvecklas kontinuerligt. Mackmyra lanserar sin produktportfölj för flaskor till utvalda kundgrupper och marknader och lägger stor vikt vid att presentera produkten i dess rätta sammanhang. För Mackmyras fat är risken för felaktiga förväntningar mindre eftersom kundupplevelsen är en stor del av erbjudandet.</p> <p>Mackmyra följer utvecklingen inom marknadsföring och teknik kontinuerligt och anpassar desamma efter rådande regler och möjligheter i Sverige och Europa.</p> <p>Mackmyra har med innevarande mognadslager en god leveranskapacitet. Mackmyra utvecklar kontinuerligt den unika fataffären liksom övriga produkter. Fler aktörer på den svenska marknaden innebär ett ökat intresse för svensk whisky i världen vilket bedöms gynnsamt för Mackmyras långsiktiga utveckling.</p> |
| PRODUKTION I BALANS MED EFTERFRÅGAN | Det är svårt att beräkna vilken produktion och lagring som ger rätt balans mellan storlek på mognadslager och framtida försäljning eftersom försäljningen ligger minst fem år längre fram i tiden. En obalans mellan nutida produktion och framtida försäljning kan påverka företagets resultat- och balansräkning negativt. En överproduktion i förhållande till framtida efterfrågan leder till stora lager, hög kapitalbindning och lägre avkastning. Underproduktion kan leda till tomma lager, leverans- och distributionsproblem. | Mackmyra har byggt upp ett väl tilltaget mognadslager och arbetar kontinuerligt med att allokera fat till framtida blandningar och på så vis i god tid kunna parera för eventuella luckor i lager, men också skapa utrymme för nya spännande lanseringar framöver. Under kortare perioder har Mackmyra minskat destilleringsvolymen, av kassaflödes skäl, utan att leveranskapaciteten på sikt äventyras. Under 2021 och 2022 har produktionen ökat för att ytterligare skapa förutsättningar att lagra volymer under längre tid och på lång sikt skapa ännu bättre förutsättningar att leverera högre prissatt whisky till bättre marginaler. |
| PRODUKT-ANSVARSRISKER | Eventuella defekter i Mackmyras produkter kan leda till krav på ansvarsskyldighet och skadestånd, samt trovärdighetsförlust, vilket påverkar varumärket negativt. | Bolaget har lång erfarenhet av att leverera produkter inom såväl flaskor som fat och har byggt upp nödvändiga processer för kvalitetskontroller, kvalitetssäkring, reklamationshantering och kontinuerligt förbättringsarbete. Bolagets försäkringskydd är väl anpassat för verksamheten. |

| | | |
|-----------------------|--|--|
| BEROENDE AV TILLSTÅND | Risk för indragna och eller förändrade tillstånd, alternativt lagändringar som begränsar verksamheten. | Bolaget bedriver sedan 1999 tillståndspliktig verksamhet i anläggningarna enligt ett flertal lagar och uppställda regler. Bolaget har samtliga tillstånd som krävs för verksamheten idag. |
| FINANSIELLA RISKER | <p>Risk för att Bolagets försäljning och resultat inte utvecklas som förväntat medför en negativ påverkan på kassaflödet.</p> <p>Mackmyras verksamhet är till betydande del finansierad med lån från extern part som tidigare har löpt till rörlig ränta, men under hösten 2022 har den rörliga räntan ersatts med en fast ränta. Krediterna är underställda marknadsmässiga villkor, bland annat vad gäller fastställande av räntenivåer.</p> <p>Vid en större andel försäljning med bas i utländska valutor ökar inslaget av valutaeffekter.</p> | <p>Verksamheten är till sin natur kapitalintensiv och likviditeten är känslig för variationer i försäljningen. Såväl styrelse som ledning har därför högt fokus på finansieringsfrågor och kapitalbehov.</p> <p>En förändring av räntan med en procentenhet påverkade tidigare Bolagets resultat och kassaflöde på årsbasis med cirka 1,5 MSEK, varför bolaget har valt att säkra upp räntan till 4,5% under resterande del av lånets löptid.</p> <p>I den löpande verksamheten är valutarisken begränsad genom att merparten av transaktionerna sker i svenska kronor. Strategin är att begränsa handeln till ett fåtal valutor för kontrollerade flöden och att, där så är möjligt, teckna valutaterminer för att minimera risker och anpassa verksamheten efter valutakurs.</p> |
| ÖVRIGA RISKER | Produktionsstopp till följd av brand, stöld eller annan skada som drabbar anläggning och/eller lagerutrymmen kan förorsaka problem vad gäller produktions- och leveransförmåga. | Bolaget har rutiner och vidtar förebyggande åtgärder som minimerar riskerna. Mognadslagren är brandskyddade och brandcellsindelade samt belägna på geografiskt olika platser. Anläggningarna har utrustats med ett anpassat skalskydd och larm. Bolagets försäkringskydd är väl anpassat för verksamheten. |

FÖRSLAG TILL VINSTDISPOSITION (MODERBOLAGET)

Styrelsen föreslår att den balanserade vinsten (TSEK):

| | |
|---|----------|
| Överkursfond | 266 446 |
| Balanserat resultat | -201 620 |
| Årets förlust | -18 705 |
| | 46 121 |
| behandlas så att i ny räkning överföres | 46 121 |
| | 46 121 |

Koncernens och moderbolagets resultat och ställning. I övrigt framgår av efterföljande resultat- och balansräkningar, kassaflödesanalyser samt tilläggsupplysningar.

RÄKENSKAPER

RESULTATRÄKNING

| TSEK | Not | Koncernen | | Moderbolaget | |
|---|-------------|----------------|----------------|----------------|----------------|
| | | 2022 | 2021 | 2022 | 2021 |
| Nettoomsättning exklusive alkoholskatt | 2,3 | 80 949 | 91 524 | 70 153 | 78 118 |
| Kostnad för sålda varor | 3,5,6,7,8 | -39 932 | -47 404 | -38 818 | -45 272 |
| Bruttoresultat | | 41 017 | 44 120 | 31 335 | 32 846 |
| Övriga rörelsekostnader | | | | | |
| Försäljningskostnader | 3,5,6,7,8 | -35 941 | -35 052 | -26 572 | -23 832 |
| Administrationskostnader | 4,5,6,7,8,9 | -15 154 | -14 379 | -15 154 | -14 355 |
| Övriga rörelseintäkter | 26 | 18 | 157 | 18 | 157 |
| Rörelseresultat | | -10 060 | -5 154 | -10 373 | -5 184 |
| Resultat från finansiella investeringar | | | | | |
| Resultat från andelar i dotterbolaget | 10 | | | 0 | -1 198 |
| Övriga räntekostnader och liknande resultatposter | | -8 109 | -7 524 | -8 238 | -7 532 |
| Resultat efter finansiella poster | | -18 169 | -12 678 | -18 611 | -13 914 |
| Skatt | 11 | -185 | -206 | -94 | -131 |
| ÅRETS RESULTAT | | -18 354 | -12 884 | -18 705 | -14 045 |

RÄKENSKAPER

BALANSRÄKNING

| TSEK | Not | Koncernen | | Moderbolaget | |
|--|-----|----------------|----------------|----------------|----------------|
| | | 2022-12-31 | 2021-12-31 | 2022-12-31 | 2021-12-31 |
| TILLGÅNGAR | | | | | |
| ANLÄGGNINGSTILLGÅNGAR | | | | | |
| Immateriella anläggningstillgångar | | | | | |
| Balanserade utgifter för utvecklingsarbeten | 12 | 2 941 | 3 426 | 2 941 | 3 426 |
| | | 2 941 | 3 426 | 2 941 | 3 426 |
| Materiella anläggningstillgångar | | | | | |
| Byggnader och mark | 13 | 55 517 | 57 339 | 55 518 | 57 339 |
| Processutrustning | 14 | 963 | 1 799 | 963 | 1 799 |
| Inventarier och lokalbyggnad | 15 | 13 495 | 11 980 | 13 495 | 11 980 |
| Pågående nyanläggningar och förskott avseende materiella anläggningstillgångar | 16 | 2 176 | 622 | 2 176 | 622 |
| | | 72 151 | 71 740 | 72 152 | 71 740 |
| Finansiella anläggningstillgångar | | | | | |
| Aktier i dotterbolaget | 17 | | | 1 855 | 1 855 |
| | | | | 1 855 | 1 855 |
| SUMMA ANLÄGGNINGSTILLGÅNGAR | | 75 092 | 75 166 | 76 948 | 77 021 |
| OMSÄTTNINGSTILLGÅNGAR | | | | | |
| Varulager mm. | | | | | |
| Varor under tillverkning | | 191 879 | 182 498 | 191 591 | 181 875 |
| Färdiga varor och handelsvaror | | 18 386 | 18 018 | 15 489 | 14 585 |
| | | 210 265 | 200 516 | 207 080 | 196 460 |
| Kortfristiga fordringar | | | | | |
| Kundfordringar | | 14 569 | 20 961 | 12 036 | 17 683 |
| Fodringar hos dotterbolag | | 0 | 0 | 0 | 4 103 |
| Skattefordran | | 1 133 | 1 012 | 1 100 | 981 |
| Övriga fordringar | | 319 | 996 | 141 | 813 |
| Förutbetalda kostnader och upplupna intäkter | 18 | 1 988 | 1 980 | 1 985 | 1 955 |
| | | 18 009 | 24 949 | 15 262 | 25 535 |
| Kassa och bank | | 14 517 | 4 528 | 13 072 | 2 242 |
| SUMMA OMSÄTTNINGSTILLGÅNGAR | | 242 791 | 229 993 | 235 414 | 224 237 |
| SUMMA TILLGÅNGAR | | 317 883 | 305 159 | 312 362 | 301 258 |



| TSEK | Not | Koncernen | | Moderbolaget | |
|--|--------|----------------|----------------|----------------|----------------|
| | | 2022-12-31 | 2021-12-31 | 2022-12-31 | 2021-12-31 |
| EGET KAPITAL OCH SKULDER | | | | | |
| EGET KAPITAL - Koncernen | | | | | |
| Aktiekapital | | 36 346 | 20 769 | | |
| Övrigt tillskjutet kapital | | 266 446 | 242 995 | | |
| Annat eget kapital inklusive årets resultat | | -181 822 | -163 608 | | |
| EGET KAPITAL HÄNFÖRLIGT TILL MODERBOLAGETS AKTIEÄGARE | | 120 970 | 100 156 | | |
| EGET KAPITAL - Moderbolaget | 19 | | | | |
| Bundet eget kapital | | | | | |
| Aktiekapital | | | | 36 346 | 20 769 |
| Reservfond | | | | 34 712 | 34 712 |
| Fond för utvecklingsutgifter | | | | 2 810 | 3 489 |
| Bundet eget kapital | | | | 73 868 | 58 970 |
| Fritt eget kapital | | | | | |
| Överkursfond | | | | 266 446 | 242 995 |
| Balanserat resultat | | | | -201 620 | -188 253 |
| Årets resultat | | | | -18 705 | -14 045 |
| Fritt eget Kapital | | | | 46 121 | 40 697 |
| SUMMAN EGET KAPITAL - MODERBOLAGET | | | | 119 989 | 99 667 |
| AVSÄTTNINGAR | | | | | |
| Avsättningar | 23 | 7 219 | 7 548 | 7 219 | 7 548 |
| LÅNGFRISTIGA SKULDER | 20, 25 | | | | |
| Skulder till aktieägare | | 138 658 | 138 198 | 138 658 | 138 198 |
| Checkräkningskredit | 21 | 0 | 5 933 | 0 | 5 933 |
| Konvertibla skuldebrev | 20, 22 | 0 | 2 050 | 0 | 2 050 |
| Övriga skulder | | 1 535 | 6 319 | 1 535 | 6 319 |
| | | 140 193 | 152 500 | 140 193 | 152 500 |
| KORTFRISTIGA SKULDER | | | | | |
| Leverantörsskulder | | 6 319 | 5 649 | 5 642 | 5 520 |
| Skulder till dotterbolag | | 0 | 0 | 250 | 10 |
| Konvertibla skuldebrev | 20, 22 | 2 050 | 0 | 2 050 | 0 |
| Övriga skulder | | 26 503 | 20 675 | 23 152 | 18 302 |
| Upplupna kostnader och förutbetalda intäkter | 24 | 14 629 | 18 631 | 13 867 | 17 711 |
| | | 49 501 | 44 955 | 44 961 | 41 543 |
| SUMMA EGET KAPITAL OCH SKULDER | | 317 883 | 305 159 | 312 362 | 301 258 |

RÄKENSKAPER

FÖRÄNDRING AV EGET KAPITAL

| Koncernen | Aktiekapital | Övrigt tillskjutet kapital | Annat eget kapital | Totalt eget kapital |
|------------------------------|--------------|----------------------------|--------------------|---------------------|
| Belopp vid årets ingång 2021 | 20 769 | 242 995 | -150 836 | 112 928 |
| Inbetalda optionspremier | 0 | 0 | 71 | 71 |
| Valutakursdifferenser | 0 | 0 | 41 | 41 |
| Årets resultat | 0 | 0 | -12 884 | -12 884 |
| Belopp vid årets ingång 2022 | 20 769 | 242 995 | -163 608 | 100 156 |
| Nyemissioner | 15 577 | 31 153 | 0 | 46 730 |
| Emissionskostnader | 0 | -7 702 | 0 | -7 702 |
| Valutakursdifferenser | 0 | 0 | 140 | 140 |
| Årets resultat | 0 | 0 | -18 354 | -18 354 |
| Belopp vid årets utgång 2022 | 36 346 | 266 446 | -181 822 | 120 970 |

| Moderbolaget | Aktiekapital | Reservfond | Fond för utvecklingsutgifter | Överkursfond | Balanserat resultat | Årets resultat | Totalt |
|-----------------------------------|--------------|------------|------------------------------|--------------|---------------------|----------------|---------|
| Belopp vid årets ingång 2021 | 20 769 | 34 712 | 3 109 | 242 995 | -157 191 | -30 682 | 113 712 |
| Omföring av fg års resultat | | | | | -30 682 | 30 682 | 0 |
| Aktivering av utvecklingsutgifter | | | 380 | | -380 | | 0 |
| Årets resultat | | | | | | -14 045 | -14 045 |
| Belopp vid årets ingång 2022 | 20 769 | 34 712 | 3 489 | 242 995 | -188 253 | -14 045 | 99 667 |
| Omföring av fg års resultat | | | | | -14 045 | 14 045 | 0 |
| Nyemission | 15 557 | | | 31 153 | | | 46 730 |
| Emissionskostnader | | | | -7 702 | | | -7 702 |
| Aktivering av utvecklingsutgifter | | | -679 | | 679 | | 0 |
| Årets resultat | | | | | | -18 705 | -18 705 |
| Belopp vid årets utgång 2022 | 36 346 | 34 712 | 2 810 | 266 446 | -201 620 | -18 705 | 119 989 |

RÄKENSKAPER

KASSAFLÖDESANALYS

| TSEK | Koncernen | | Moderbolaget | |
|---|----------------|---------------|----------------|---------------|
| | 2022 | 2021 | 2022 | 2021 |
| Kassaflöde från den löpande verksamheten | | | | |
| Rörelseresultat | -10 060 | -5 154 | -10 373 | -5 184 |
| Avskrivningar | 7 136 | 10 018 | 7 136 | 10 006 |
| Förändring av avsättningar | -329 | 952 | -329 | 952 |
| Övrigt | 28 | 476 | -113 | 477 |
| Erlagd ränta | -8 109 | -7 524 | -8 238 | -7 531 |
| Betalt inkomstskatt | -185 | -206 | -94 | -131 |
| Kassaflöde från den löpande verksamheten | -11 519 | -1 438 | -12 011 | -1 411 |
| Förändring av rörelsekapitalet | | | | |
| Minskning(+)/ökning av varulager(-) | -9 748 | -3 725 | -10 620 | -6 071 |
| Minskning(+)/ökning av kundfordringar(-) | 6 392 | -5 558 | 5 648 | -5 471 |
| Minskning(+)/ökning av kortfristiga fordringar(-) | 548 | -773 | 4 625 | 3 535 |
| Minskning(-)/ökning av kortfristiga skulder(+) | 2 496 | 7 789 | 1 368 | 7 121 |
| Förändring av rörelsekapital | -312 | -2 267 | 1 021 | -886 |
| Kassaflöde efter förändringar av rörelsekapitalet | -11 831 | -3 705 | -10 990 | -2 297 |
| Kassaflöde till investeringar | | | | |
| Investeringar i dotterbolag | 0 | 0 | 0 | -800 |
| Investeringar i immateriella och materiella anläggningstillgångar | -7 065 | -4 294 | -7 065 | -4 438 |
| Kassaflöde till investeringar | -7 065 | -4 294 | -7 065 | -5 238 |
| Kassaflöde efter investeringar | -18 896 | -7 999 | -18 055 | -7 535 |
| Kassaflöde från finansiering | | | | |
| Fat lån | -4 784 | -1 826 | -4 784 | -1 826 |
| Nyemission | 39 602 | 0 | 39 602 | 0 |
| Förändring checkräkningskredit | -5 933 | 5 933 | -5 933 | 5 933 |
| Inbetalda optionspremier | 0 | 70 | 0 | 0 |
| Kassaflöde från finansiering | 28 885 | 4 177 | 28 885 | 4 107 |
| Årets kassaflöde | 9 989 | -3 822 | 10 830 | -3 428 |
| Likvida medel vid årets ingång | 4 528 | 8 350 | 2 242 | 5 670 |
| Likvida medel vid årets utgång | 14 517 | 4 528 | 13 072 | 2 242 |

REDOVISNINGSPRINCIPER OCH TILLÄGGSUPPLYSNINGAR

Not 1 REDOVISNINGSPRINCIPER

Års- och koncernredovisningarna upprättas med tillämpning av årsredovisningslagen och Bokföringsnämndens allmänna råd BFNAR 2012:1, årsredovisning och koncernredovisning (K3).

Från 2022 har avskrivningstiderna på vissa byggnader förlängts från 25 till 40 år, som en följd av uppdaterad bedömning av koncernens nyttjandeperioder gjorts. De byggnader som avses är Destilleriet och Skogslagret. Utgående värde för byggnader och mark enligt den nya bedömningen är 55 517 tkr. Om Bedömningen inte ändrats hade värdet varit 54 383 tkr. Avskrivningen i belastar inte avskrivningar i resultaträkningen direkt utan ingår i mognadslagrets värdering.

Redovisningsprinciperna är i övrigt oförändrade jämfört med föregående år.

KONCERNREDOVISNING

Mackmyra Svensk Whisky AB upprättar koncernredovisning. Uppgifter om koncernföretag finns i not 17 om aktier i dotterföretag. Dotterföretagen inkluderas i koncernredovisningen från och med den dag då det bestämmande inflytandet överförs till koncernen. De exkluderas ur koncernredovisningen från och med den dag då det bestämmande inflytandet upphör.

Koncernens bokslut är upprättat enligt förvärvsmetoden. Förvärvstidpunkten är den tidpunkt då det bestämmande inflytandet erhålls. Identifierbara tillgångar och skulder värderas inledningsvis till verkliga värden vid förvärvstidpunkten.

Mellanhavanden mellan koncernföretag elimineras i sin helhet.

Dotterföretag i andra länder upprättar sin årsredovisning i utländsk valuta. Vid konsolideringen omräknas posterna i dessa företag balans- och resultaträkningar till balansdagskurs respektive medelkurs för perioden i konsolideringen. De valutakursdifferenser som uppkommer redovisas i annat eget kapital i koncernens eget kapital.

UTLÄNDSKA VALUTOR

Monetära tillgångs- och skuldposter i utländsk valuta värderas till balansdagens avistakurs. Transaktioner i utländsk valuta omräknas till Riksbankens valutakurs bestämd i inledningen på varje månad. Mackmyra Svensk Whisky AB tillämpar inte valutasäkring.

INTÄKTER

Försäljning av flaskor redovisas vid leverans av produkter till köparen eller när väsentliga risker och fördelar övergår från säljare till köpare i enlighet med försäljningsvillkoren.

Försäljning av fat redovisas vid beställning till den del av priset som avser whiskyn (fatbelopp) och administrativa avgifter i form av fatvårdsavgift och ev. flyttavgift. Alkoholskatt, frakt och påslag till distributör redovisas vid buteljering och uthämtning av fatets innehåll.

Försäljningen av övriga intäkter redovisas vid leverans av vara eller vid tidpunkten då upplevelsen/restaurangbesöket inträffar. Försäljning redovisas efter avdrag för moms, rabatter och kursdifferenser vid försäljning i utländsk valuta. Nettoomsättningen redovisas exklusive alkoholskatt avseende försäljningen inom Sverige, Tyskland och Storbritannien. Ränteintäkter redovisas i enlighet med effektivräntemetoden.

OFFENTLIGA BIDRAG

Koncernen erhåller offentliga bidrag som är förenade med krav på framtida prestation. Dessa erhålls i förskott och redovisas då som skuld. I takt med att villkoren uppfylls reduceras skulden och en övrig intäkt redovisas. Ett offentligt bidrag som inte är förenat med krav på framtida prestation redovisas som övrig intäkt när villkoren för att få bidraget uppfyllts.

LEASINGAVTAL

Leasingavtal där de ekonomiska fördelar och risker som är hänförliga till leasingobjektet i allt väsentligt kvarstår hos leasegivaren, klassificeras som operationell leasing. Betalningar, inklusive en första förhöjd hyra, enligt dessa avtal redovisas som kostnad linjärt över leasingperioden.

Koncernens samtliga leasingavtal klassificeras som operationella leasingavtal.

ERSÄTTNINGAR TILL ANSTÄLLDA

KORTFRISTIGA ERSÄTTNINGAR

Kortfristiga ersättningar i koncernen utgörs av lön, sociala avgifter, betald semester, betald sjukfrånvaro, sjukvård och eventuell bonus.

Kortfristiga ersättningar redovisas som en kostnad och en skuld då det finns en legal eller informell förpliktelse att betala ut en ersättning.

ERSÄTTNINGAR EFTER AVSLUTAD ANSTÄLLNING

I Mackmyra Svensk Whisky ABs svenska koncernföretag förekommer såväl avgiftsbestämda som förmånsbestämda pensionsplaner. I koncernföretagen i övriga länder omfattas anställda endast av avgiftsbestämda pensionsplaner.

I avgiftsbestämda planer betalar företaget fastställda avgifter till ett annat företag och har inte någon legal eller informell förpliktelse att betala något ytterligare även om det andra företaget

inte kan uppfylla sitt åtagande. Koncernens resultat belastas för kostnader i takt med att de anställdas pensionsberättigande tjänster utförts.

Vid förmånsbestämda planer står företaget i allt väsentligt riskerna för att ersättningarna kommer att kosta mer än förväntat och att avkastningen på relaterade tillgångar kommer att avvika från förväntningarna.

Mackmyra Svensk Whisky AB redovisar förmånsbestämda pensionsplaner i Alecta i enlighet med K3s förenklingsregler. I Sverige har koncernen bl. a. förmånsbestämda planer som innebär att pensionspremier betalas och dessa planer redovisas som avgiftsbestämda planer.

LÅNEUTGIFTER

Ränta avseende lånat kapital som kan hänföras till inköp och produktion av råsprit som det tar en betydande tid att färdigställa innan den blir whisky för försäljning, räknas in i tillgångens anskaffningsvärde. Övriga låneutgifter redovisas som kostnad i den period till vilken den hänför sig.

INKOMSTSKATTER

Aktuella skatter värderas utifrån de skattesatser och skatte regler som gäller på balansdagen. Uppskjutna skatter värderas utifrån de skattesatser och skatteregler som är beslutade före balansdagen.

Uppskjuten skatteskuld avseende temporära skillnader som hänför sig till investeringar i dotterföretag redovisas inte i koncernredovisningen då moderföretaget i samtliga fall kan styra tidpunkten för återföring av de temporära skillnaderna och det inte bedöms sannolikt att en återföring sker inom överskådlig framtid.

Uppskjuten skattefordran avseende underskottsavdrag eller andra framtida skattemässiga avdrag redovisas i den utsträckning det är sannolikt att avdraget kan avräknas mot överskott vid framtida beskattning. Fordringar och skulder netto redovisas endast när det finns en legal rätt till kvittning.

Aktuell skatt, liksom förändring i uppskjuten skatt, redovisas i resultaträkningen om inte skatten är hänförlig till en händelse eller transaktion som redovisas direkt i eget kapital. I sådana fall redovisas även skatteeffekten i eget kapital.

AVSÄTTNINGAR

Företaget gör en avsättning när det finns en legal eller informell förpliktelse och en tillförlitlig uppskattning av beloppet kan göras. Företagets avsättningar avser framtida kostnader gällande fathantering för sålda fat.

IMMATERIELLA ANLÄGGNINGSTILLGÅNGAR

Immateriella anläggningstillgångar redovisas till anskaffningsvärde minskat med ackumulerade avskrivningar och nedskrivningar. Aktiveringsmodellen tillämpas för internt apparbetade immateriella tillgångar. Avskrivningar görs linjärt över den bedömda nyttjandetiden. Avskrivningstiden uppgår till 3-5 år. Avskrivningarna ingår i resultaträkningens poster Kostnad för sålda varor, Försäljningskostnader och Administrationskostnader.

MATERIELLA ANLÄGGNINGSTILLGÅNGAR

Materiella anläggningstillgångar redovisas till anskaffningsvärde minskat med avskrivningar. I anskaffningsvärdet ingår utgifter som direkt kan hänföras till förvärvet av tillgången.

När en komponent i en anläggningstillgång byts ut, utrangeras eventuell kvarvarande del av den gamla komponenten och den nya komponentens anskaffningsvärde aktiveras.

Tillkommande utgifter som avser tillgångar som inte delas upp i komponenter läggs till anskaffningsvärdet till den del tillgångens prestanda ökar i förhållande till tillgångens värde vid anskaffningstidpunkten. Utgifter för löpande reparation och underhåll redovisas som kostnader. Realisationsvinst respektive realisationsförlust vid avyttring av en anläggningstillgång redovisas som Övrig rörelseintäkt respektive Övrig rörelsekostnad.

Materiella anläggningstillgångar skrivs av systematiskt över tillgångens bedömda nyttjandeperiod. När tillgångarnas avskrivningsbara belopp fastställs, beaktas i förekommande fall tillgångens restvärde. Avskrivningarna ingår i resultaträkningens poster Kostnad för sålda varor, Försäljningskostnader och Administrationskostnader. Koncernens mark har obegränsad nyttjandeperiod och skrivs inte av. Linjär avskrivningsmetod används för övriga typer av materiella tillgångar.

Följande avskrivningstider tillämpas:

| | |
|---|-----------|
| Kontorsbyggnader | |
| Stommar | 25 år |
| Fasader, yttertak, fönster | 25 år |
| Hissar, ledningssystem | 25 år |
| Övrigt | 10 år |
| Industribyggnader | |
| Stommar, fasader, yttertak | 40 år |
| Hissar och lyftanordningar | 40 år |
| Övrigt | 40 år |
| Processutrustning | 5 - 10 år |
| Inventarier, verktyg och installationer | 5 - 10 år |

Från januari 2022 ändrade företaget avskrivningstiden på industribyggnader från 25 till 40 år på grund av ändrad bedömning av byggnadernas livslängd.

NEDSKRIVNINGAR AV ICKE-FINANSIELLA TILLGÅNGAR

När det finns en indikation på att en tillgångs värde minskat, görs en prövning av nedskrivningsbehov. Har tillgången ett återvinningsvärde som är lägre än det redovisade värdet, skrivs den ner till återvinningsvärdet. Vid bedömning av nedskrivningsbehov grupperas tillgångarna på de lägsta nivåer där det finns separata identifierbara kassaflöden (kassagenererande enheter). För tillgångar som tidigare skrivits ner görs per varje balansdag en prövning av om återföring bör göras.

I resultaträkningen redovisas nedskrivningar och återföringar av nedskrivningar i den funktion där tillgången nyttjas.



FINANSIELLA INSTRUMENT

Finansiella instrument redovisas i enlighet med reglerna i K3 kapitel 11, vilket innebär att värdering sker utifrån anskaffningsvärde. Finansiella instrument som redovisas i balansräkningen inkluderar kundfordringar och övriga fordringar, leverantörsskulder och låneskulder. Instrumenten redovisas i balansräkningen när Mackmyra Svensk Whisky AB blir part i instrumentets avtalsmässiga villkor.

Finansiella tillgångar tas bort från balansräkningen när rätten att erhålla kassaflöden från instrumentet har löpt ut eller överförs och koncernen har överfört i stort sett alla risker och förmåner som är förknippade med äganderätten.

Finansiella skulder tas bort från balansräkningen när förpliktelserna har reglerats eller på annat sätt upphört.

KUNDFORDRINGAR OCH ÖVRIGA FORDRINGAR

Fordringar redovisas som omsättningstillgångar med undantag för poster med förfallodag mer än 12 månader efter balansdagen, vilka klassificeras som anläggningstillgångar. Fordringar tas upp till det belopp som förväntas bli inbetalt efter avdrag för individuellt bedömda osäkra fordringar.

LÅNESKULDER OCH LEVERANTÖRSSKULDER

Låneskulder och leverantörsskulder redovisas initialt till anskaffningsvärde efter avdrag för transaktionskostnader. Skiljer sig det redovisade beloppet från det belopp som ska återbetalas vid förfallotidpunkten periodiseras mellanskillnaden som räntekostnad över lånets löptid med hjälp av instrumentets effektivränta. Härigenom överensstämmer vid förfallotidpunkten det redovisade beloppet och det belopp som ska återbetalas.

KVITTNING AV FINANSIELL FORDRAN OCH FINANSIELL SKULD

En finansiell tillgång och en finansiell skuld kvittas och redovisas med ett nettobelopp i balansräkningen endast då legal kvittnings-rätt föreligger samt då en reglering med ett nettobelopp avses ske eller då en samtida avyttring av tillgången och reglering av skulden avses ske.

VARULAGER

Varulagret värderas, med tillämpning av först-in först-utprincipen, till det lägsta av anskaffningsvärdet och nettoförsäljningsvärdet på balansdagen. I anskaffningsvärdet ingår anskaffningsvärde för råvaror och andra insatsvaror, direkt lön och andra direkta kostnader samt indirekta kostnader hänförliga till tillverkningen.

I tillverkningskostnaden för mognadslagret ingår även lånekostnader. Ränta avseende lånat kapital som kan hänföras till inköp och produktion av råsprit som det tar en betydande tid att färdigställa innan den blir whisky för försäljning, räknas in i tillgångens anskaffningsvärde med 1 600 TSEK 2023 (1 506).

Merparten av varulagret utgörs av varor under tillverkning, det vill säga mognadslager. Resterande del avser lager av färdiga varor och handelsvaror. Värdering av mognadslagret baseras på normalt kapacitetsutnyttjande och verkliga kostnader för destillering av råsprit samt mognadslagring. Färdiga varor värderas enligt motsvarande princip, men med tillägg för buteljering- och förpackningskostnader.

KASSAFLÖDESANALYS

Kassaflödesanalysen upprättas enligt indirekt metod. Det redovisade kassaflödet omfattar endast transaktioner som medfört in- eller utbetalningar.

MODERFÖRETAGETS REDOVISNINGSOCH VÄRDERINGSPRINCIPER

Samma redovisnings- och värderingsprinciper tillämpas i moderföretaget som i koncernen, förutom i de fall som anges nedan.

BOKSLUTSDISPOSITIONER

Förändringar av obeskattade reserver redovisas som bokslutsdispositioner i resultaträkningen.

Koncernbidrag redovisas som bokslutsdispositioner. Koncernbidrag som lämnas till ett dotterföretag redovisas dock som en ökning av andelens redovisade värde.

AKTIER OCH ANDELAR I DOTTERFÖRETAG

Aktier och andelar i dotterföretag redovisas till anskaffningsvärde efter avdrag för eventuella nedskrivningar. I anskaffningsvärdet ingår köpeskillingen som erlagts för aktierna samt förvärvskostnader. Eventuella kapitaltillskott och koncernbidrag läggs till anskaffningsvärdet när de lämnas. Utdelning från dotterföretag redovisas som intäkt.

EGET KAPITAL

Eget kapital delas in i bundet och fritt kapital, i enlighet med årsredovisningslagens indelning.

OBESKATTADE RESERVER

Obeskattade reserver redovisas med bruttobelopp i balansräkningen, inklusive den uppskjutna skatteskuld som är hänförlig till reserverna.

VÄSENTLIGA UPPSKATTNINGAR OCH BEDÖMNINGAR

Värdering av mognadslagret baseras på normalt kapacitetsutnyttjande för destillering och verkliga kostnader för råvaror, destillering samt mognadslagring. Värderingen grundas på verkliga kostnader, såväl direkta som indirekta, samt är baserad på bedömningar av resursallokering och kapacitetsutnyttjande.

Not 2 NETTOOMSÄTTNINGENS FÖRDELNING

Nettoomsättningen fördelar sig på geografiska marknader enligt följande:

| | Koncernen | | Moderbolaget | |
|---------------|---------------|---------------|---------------|---------------|
| | 2022 | 2021 | 2022 | 2021- |
| Sverige | 57 061 | 64 252 | 55 222 | 63 688 |
| Tyskland | 10 331 | 10 835 | 4 760 | 5 463 |
| Övriga EU | 5 607 | 3 946 | 5 205 | 2 743 |
| Utanför EU | 7 897 | 12 492 | 4 966 | 6 224 |
| Totalt | 80 896 | 91 524 | 70 153 | 78 118 |

Not 3 INKÖP OCH FÖRSÄLJNING MELLAN KONCERNFÖRETAG (MODERBOLAGET)

| | Moderbolaget | |
|------------------------------|--------------|-------|
| | 2022 | 2021 |
| Inköp från dotterbolag | 25 | 1 169 |
| Försäljning till dotterbolag | 6 510 | 6 843 |

Not 4 ERSÄTTNING TILL REVISORERNA

| Öhrlings PricewaterhouseCoopers | Koncernen | | Moderbolaget | |
|---|------------|------------|--------------|------------|
| | 2022 | 2021 | 2022 | 2021 |
| Revisionsuppdraget | 435 | 419 | 435 | 419 |
| Revisionsverksamhet utöver revisionsuppdraget | 9 | 0 | 9 | 0 |
| Skatterådgivning | 18 | 58 | 18 | 58 |
| Övriga tjänster | 62 | 49 | 32 | 23 |
| Totalt | 524 | 526 | 494 | 500 |

Not 5 OPERATIONELLA LEASINGAVTAL

Framtida minimileaseavgifter som ska erläggas avseende icke uppsägningsbara leasingavtal:

| | Koncernen | | Moderbolaget | |
|--|--------------|--------------|--------------|--------------|
| | 2022 | 2021 | 2022 | 2021 |
| Förfaller till betalning inom ett år | 2 688 | 3 066 | 2 161 | 2 631 |
| Förfaller till betalning senare än ett men inom fem år | 2 966 | 2 272 | 2 445 | 2 012 |
| Förfaller till betalning senare än fem år | - | - | - | - |
| Totalt | 5 654 | 5 338 | 4 606 | 4 643 |
| Under perioden kostnadsförda leasingavgifter | 3 984 | 4 350 | 3 417 | 3 742 |

Leasingavgifterna avser huvudsakligen lokalhyror samt leasingavgifter för bilar.

Not 6 ANSTÄLLDA OCH PERSONALKOSTNADER

| | Koncernen | | Moderbolaget | |
|------------------------|-----------|-----------|--------------|-----------|
| | 2022 | 2021 | 2022 | 2021 |
| Medelantalet anställda | | | | |
| Kvinnor | 21 | 17 | 19 | 14 |
| Män | 40 | 41 | 32 | 30 |
| Totalt | 61 | 58 | 51 | 44 |

| Löner, ersättningar och sociala kostnader | Koncernen | | Moderbolaget | |
|---|---------------|---------------|---------------|---------------|
| | 2022 | 2021 | 2022 | 2021 |
| Löner och andra ersättningar till styrelse, VD samt verkställande ledning | 5 433 | 4 911 | 5 433 | 4 911 |
| Löner och andra ersättningar till övriga anställda | 26 237 | 24 997 | 21 431 | 19 015 |
| Pensionskostnader till styrelse och VD | 360 | 360 | 360 | 360 |
| Pensionskostnader till övriga avställda | 2 285 | 2 423 | 2 250 | 2 323 |
| Övriga sociala kostnader | 10 141 | 9 360 | 8 911 | 8 229 |
| Totalt | 44 456 | 42 051 | 38 385 | 34 838 |

VD och ledande befattningshavare har en uppsägningstid på upp till sex till tolv månader eller enligt lag och avtal. Inget avgångsvederlag utgår förutom lön under uppsägningstiden.

Ersättning till styrelse och ledande befattningshavare (moderbolaget)

| Namn | Funktion | Grundlön | | Övriga ersättningar | | Övriga förmåner | | Pensionskostnad | | Totaler | |
|-----------------------------|----------------|--------------|--------------|---------------------|------------|-----------------|-----------|-----------------|------------|--------------|--------------|
| | | 2022 | 2021 | 2022 | 2021 | 2022 | 2021 | 2022 | 2021 | 2022 | 2021 |
| Carl Klingberg | Ordförande | 144 | 143 | 140 | 141 | | | | | 284 | 284 |
| Carl-Johan Kastengren | Ledamot | 48 | 48 | | | | | | | 48 | 48 |
| David Hedman | Ledamot | 0 | 16 | | | | | | | 0 | 16 |
| Mikael Dugge Engström | Ledamot | 48 | 32 | | | | | | | 48 | 32 |
| Mikael Mossvall | Ledamot | 32 | 0 | | | | | | | 32 | 0 |
| Adele Robberstad | Ledamot | 48 | 48 | | | | | | | 48 | 48 |
| Peter Kollberg | Ledamot | 48 | 48 | | | | | | | 48 | 48 |
| Johan Larsson | VD | 1 846 | 1 834 | 22 | | 0 | 0 | 360 | 360 | 2 228 | 2 194 |
| Övrig verkställande ledning | 4 personer (3) | 2 907 | 2 520 | 67 | 0 | 74 | 80 | 557 | 622 | 3 605 | 3 222 |
| Totalt | | 5 121 | 4 689 | 229 | 141 | 74 | 80 | 917 | 982 | 6 341 | 5 892 |

Not 7 KÖNSFÖRDELNING I FÖRETAGSLEDNINGEN

| | Koncernen | | Moderbolaget | |
|--|-----------|----------|--------------|----------|
| | 2022 | 2021 | 2022 | 2021 |
| Styrelseledamöter | | | | |
| Kvinnor | 1 | 1 | 1 | 1 |
| Män | 5 | 4 | 5 | 4 |
| Totalt | 6 | 5 | 6 | 5 |
| VD och övriga ledande befattningshavare | | | | |
| Kvinnor | 1 | 0 | 1 | 0 |
| Män | 4 | 4 | 4 | 4 |
| Totalt | 5 | 4 | 5 | 4 |

Not 8 AVSKRIVNINGAR AV MATERIELLA OCH IMMATERIELLA TILLGÅNGAR

| | Koncernen | | Moderbolaget | |
|---|---------------|----------------|---------------|----------------|
| | 2022 | 2021 | 2022 | 2021 |
| Byggnader | -1 822 | -3 360 | -1 822 | -3 360 |
| Processutrustning | -836 | -2 208 | -836 | -2 208 |
| Inventarier och lokalombyggnad | -3 430 | -3 312 | -3 430 | -3 300 |
| Balanserade utgifter för utvecklingsarbeten | -1 048 | -1 138 | -1 048 | -1 138 |
| Totalt | -7 136 | -10 018 | -7 136 | -10 006 |

Not 9 EXCEPTIONELLA INTÄKTER OCH KOSTNADER

| | Koncernen | | Moderbolaget | |
|--------------------------------|---------------|----------|---------------|----------|
| | 2022 | 2021 | 2022 | 2021 |
| Avflyttning från Mackmyra Bruk | -1 500 | 0 | -1 500 | 0 |
| Totalt | -1 500 | 0 | -1 500 | 0 |

Not 10 RESULTAT FRÅN ANDELAR I DOTTERBOLAG

| | Moderbolaget | |
|-----------------------------------|--------------|---------------|
| | 2022 | 2021 |
| Nedskrivning aktier i dotterbolag | 0 | -1 198 |
| Totalt | 0 | -1 198 |

Not 11 SKATT PÅ ÅRETS RESULTAT

| | Koncernen | | Moderbolaget | |
|--|-------------|-------------|--------------|-------------|
| | 2022 | 2021 | 2022 | 2021 |
| Aktuell skatt | -185 | -206 | -94 | -131 |
| Skatt på årets resultat | -185 | -206 | -94 | -131 |
| Redovisat resultat före skatt | -18 169 | -12 678 | -18 611 | -13 914 |
| Skatt beräknad enligt gällande skattesats 20,6% (20,6%) | 3 743 | 2 612 | 3 834 | 2 866 |
| Skatteeffekt av ej avdragsgilla kostnader | -421 | -236 | -421 | -481 |
| Skatteavdrag hänförlig till tidigare års redovisade resultat | 87 | 98 | 87 | 98 |
| Ej bokförd uppskjuten skattfordran | -3 409 | -2 474 | -3 500 | -2 483 |
| Effekt av utländsk skatt | -185 | -206 | -94 | -131 |
| Redovisad skattekostnad | -185 | -206 | -94 | -131 |

Akkumulerat skattemässigt underskott i moderbolaget uppgår till 207 036 (190 048) TSEK.

Någon uppskjuten skattefordran avseende skattemässigt underskott har inte redovisats, vare sig 2021 eller 2022.

Not 12 BALANSERADE UTGIFTER FÖR UTVECKLINGSARBETEN

| | Koncernen | | Moderbolaget | |
|------------------------------------|---------------|---------------|---------------|---------------|
| | 2022-12-31 | 2021-12-31 | 2022-12-31 | 2021-12-31 |
| Ingående anskaffningsvärden | 11 892 | 10 458 | 11 892 | 10 458 |
| Inköp | 563 | 1 434 | 563 | 1 434 |
| Utgående anskaffningsvärden | 12 455 | 11 892 | 12 455 | 11 892 |
| Ingående avskrivningar | -8 466 | -7 328 | -8 466 | -7 328 |
| Årets avskrivningar | -1 048 | -1 138 | -1 048 | -1 138 |
| Utgående avskrivningar | -9 514 | -8 466 | -9 514 | -8 466 |
| Bokfört värde | 2 941 | 3 426 | 2 941 | 3 426 |

Not 13 BYGGNADER OCH MARK

| | Koncernen | | Moderbolaget | |
|------------------------------------|----------------|----------------|----------------|----------------|
| | 2022-12-31 | 2021-12-31 | 2022-12-31 | 2021-12-31 |
| Ingående anskaffningsvärden | 89 934 | 89 884 | 89 934 | 89 884 |
| Inköp | 0 | 50 | 0 | 50 |
| Utgående anskaffningsvärden | 89 934 | 89 934 | 89 934 | 89 934 |
| Ingående avskrivningar | -32 595 | -29 235 | -32 595 | -29 235 |
| Årets avskrivningar | -1 822 | -3 360 | -1 822 | -3 360 |
| Utgående avskrivningar | -34 417 | -32 595 | -34 417 | -32 595 |
| Bokfört värde | 55 517 | 57 339 | 55 517 | 57 339 |

Under 2022 har koncernen ändrat avskrivningstiden på Skogslagret och Destilleriet från 25 år till 40 år, pga en ändrad bedömning av byggnadernas livslängd.


Not 14 PROCESSUTRUSTNING

| | Koncernen | | Moderbolaget | |
|--|----------------|----------------|----------------|----------------|
| | 2022-12-31 | 2021-12-31 | 2022-12-31 | 2021-12-31 |
| Ingående anskaffningsvärden | 37 811 | 37 554 | 37 811 | 37 554 |
| Överfört från pågående nyanläggningar och förskott | 0 | 0 | 0 | 0 |
| Inköp | 0 | 257 | 0 | 257 |
| Utgående anskaffningsvärden | 37 811 | 37 811 | 37 811 | 37 811 |
| Ingående avskrivningar | -36 012 | -33 804 | -36 012 | -33 804 |
| Årets avskrivningar | -836 | -2 208 | -836 | -2 208 |
| Utgående avskrivningar | -36 848 | -36 012 | -36 848 | -36 012 |
| Bokfört värde | 963 | 1 799 | 963 | 1 799 |

Not 15 INVENTARIER OCH LOKALOMBYGGNAD

| | Koncernen | | Moderbolaget | |
|--|----------------|----------------|----------------|----------------|
| | 2022-12-31 | 2021-12-31 | 2022-12-31 | 2021-12-31 |
| Ingående anskaffningsvärden | 64 915 | 64 617 | 64 915 | 64 289 |
| Överfört från pågående nyanläggningar och förskott | 1 193 | 1 342 | 1 193 | 1 342 |
| Inköp | 3 755 | 1 188 | 3 755 | 1 188 |
| Försäljningar/utran-geringar | -5 106 | -2 232 | -5 106 | -1 904 |
| Utgående anskaffningsvärden | 64 757 | 64 915 | 64 757 | 64 915 |
| Ingående avskrivningar | -52 935 | -51 756 | -52 935 | -51 539 |
| Årets avskrivningar | -3 430 | -3 312 | -3 430 | -3 300 |
| Försäljningar/utran-geringar | 5 106 | 2 133 | 5 106 | 1 904 |
| Avyttringar | -3 | 0 | -3 | 0 |
| Utgående avskrivningar | -51 262 | -52 935 | -51 262 | -52 935 |
| Bokfört värde | 13 495 | 11 980 | 13 495 | 11 980 |

Not 16 PÅGÅENDE NYANLÄGGNINGAR OCH FÖRSKOTT AVSEENDE MATERIELLA ANLÄGGNINGAR

| | Koncernen | | Moderbolaget | |
|------------------------------------|--------------|------------|--------------|------------|
| | 2022-12-31 | 2021-12-31 | 2022-12-31 | 2021-12-31 |
| Ingående anskaffningsvärden | 622 | 473 | 622 | 473 |
| Inköp | 2 747 | 1 491 | 2 747 | 1 491 |
| Överfört till inventarier | -1 193 | -1 342 | -1 193 | -1 342 |
| Utgående anskaffningsvärden | 2 176 | 622 | 2 176 | 622 |

Not 17 AKTIER I DOTTERBOLAG (MODERBOLAGET)

| | 2022-12-31 | 2021-12-31 |
|--------------------------------------|--------------|--------------|
| Ingående anskaffningsvärden | 1 855 | 2 253 |
| Lämnat aktieägartillskott | 0 | 800 |
| Nedskrivning av aktier i dotterbolag | 0 | -1 198 |
| Utgående redovisat värde | 1 855 | 1 855 |

| Innehav | Kapital- andel | Röst- andel | Antal aktier | Bokfört värde | |
|------------------------------------|----------------|-------------|--------------|---------------|--------------|
| | | | | 2022-12-31 | 2021-12-31 |
| Mat och Upplevelser i Kungsbäck AB | 100% | 100% | 500 | 674 | 674 |
| Mackmyra Swedish Whisky GmbH | 100% | 100% | 25 000 | 1 131 | 1 131 |
| Mackmyra Swedish Whisky LTD | 100% | 100% | 5 000 | 50 | 50 |
| | | | | 1 855 | 1 855 |

Not 18 FÖRUTBETALDA KOSTNADER OCH UPPLUPNA INTÄKTER

| | Koncernen | | Moderbolaget | |
|---------------------------|--------------|--------------|--------------|--------------|
| | 2022-12-31 | 2021-12-31 | 2022-12-31 | 2021-12-31 |
| Upplupna intäkter | 265 | 422 | 265 | 422 |
| Förutbetalda hyror | 284 | 366 | 284 | 366 |
| Förutbetalda försäkringar | 635 | 643 | 635 | 627 |
| Övrigt | 804 | 549 | 801 | 540 |
| | 1 988 | 1 980 | 1 985 | 1 955 |

Not 19 EGET KAPITAL

Aktiekapital
Aktiekapitalet i Mackmyra Svensk Whisky AB uppgår till totalt 36 345 596 kronor, fördelat på 828 000 A-aktier (med kvotvärde 1 kr) och 35 517 596 B-aktier (med kvotvärde 1 kr). Varje aktie av serie A ger en röst och varje aktie av serie B medför en tiondels röst. Samtliga aktier äger lika rätt till utdelning.

Vinstdispositionen
Styrelsens har beslutat föreslå att ingen utdelning ska genomföras.

FÖRSLAG TILL VINSTDISPOSITION

| Styrelsen föreslår att den balanserade vinsten (TSEK): | 2022 |
|--|---------------|
| Överkursfond | 266 446 |
| Balanserat resultat | -201 620 |
| Årets förlust | -18 705 |
| | 46 121 |
| Behandlas så att i ny räkning överföres | 46 121 |
| | 46 121 |

Not 20 UPPLÅNING

| | Koncernen | | Moderbolaget | |
|----------------------------|----------------|----------------|----------------|----------------|
| | 2022-12-31 | 2021-12-31 | 2022-12-31 | 2021-12-31 |
| Förfaller inom ett år | 3 585 | 6 318 | 3 585 | 6 318 |
| Förfaller inom 2 - 5 år | 140 000 | 142 050 | 140 000 | 142 050 |
| Förfaller senare än fem år | 0 | 0 | 0 | 0 |
| | 143 585 | 148 368 | 143 585 | 148 368 |

I posten Skulder till aktieägare i balansräkningen ingår uppläggningsavgift på lånet om 140 000 tkr med 1 342 tkr (1 802 tkr). Uppläggningsavgiften som betalades vid utbetalning av lånet är periodiserad med lika delar över lånets löptid.

Företagets skulder till aktieägare och konvertibler om 142 050 tkr redovisas under följande poster i balansräkningen.

| | Koncernen | | Moderbolaget | |
|-------------------------|----------------|----------------|----------------|----------------|
| | 2022-12-31 | 2021-12-31 | 2022-12-31 | 2021-12-31 |
| Långfristiga skulder | | | | |
| Skulder till aktieägare | 140 000 | 140 000 | 140 000 | 140 000 |
| Kortfristiga skulder | | | | |
| Konvertibla skuldebrev | 2 050 | 2 050 | 2 050 | 2 050 |
| | 142 050 | 142 050 | 142 050 | 142 050 |

Not 21 CHECKRÄKNINGSKREDIT

| | Koncernen | | Moderbolaget | |
|------------------|------------|------------|--------------|------------|
| | 2022-12-31 | 2021-12-31 | 2022-12-31 | 2021-12-31 |
| Beviljad kredit | 15 000 | 10 000 | 15 000 | 10 000 |
| Utnyttjad kredit | 0 | 5 933 | 0 | 5 933 |

Not 22 KONVERTIBLA SKULDEBREV

| | Nominellt värde, tkr | Konverteringskurs per aktie |
|--|----------------------|-----------------------------|
| | Konvertibellån 23 | 2 050 |
| | 2 050 | |

Konvertibellånet löper med en ränta om 4,0 % och kan konverteras under perioden från och med dagen för registrering hos Bolagsverket till och med den 15 november 2023.

Not 23 AVSÄTTNINGAR

| | Koncernen | | Moderbolaget | |
|--|--------------|--------------|--------------|--------------|
| | 2022 | 2021 | 2022 | 2021 |
| Avsättningar vid periodens ingång | 7 548 | 6 596 | 7 548 | 6 596 |
| Periodens avsättningar | 2 077 | 2 537 | 2 077 | 2 537 |
| lanspråktagen under perioden | -2 406 | -1 585 | -2 406 | -1 585 |
| Avsättning vid periodens utgång | 7 219 | 7 548 | 7 219 | 7 548 |

Avsättningarna avser framtida kostnader för buteljering av sålda kundfat.

Not 24 UPPLUPNA KOSTNADER OCH FÖRUTBETALDA INTÄKTER

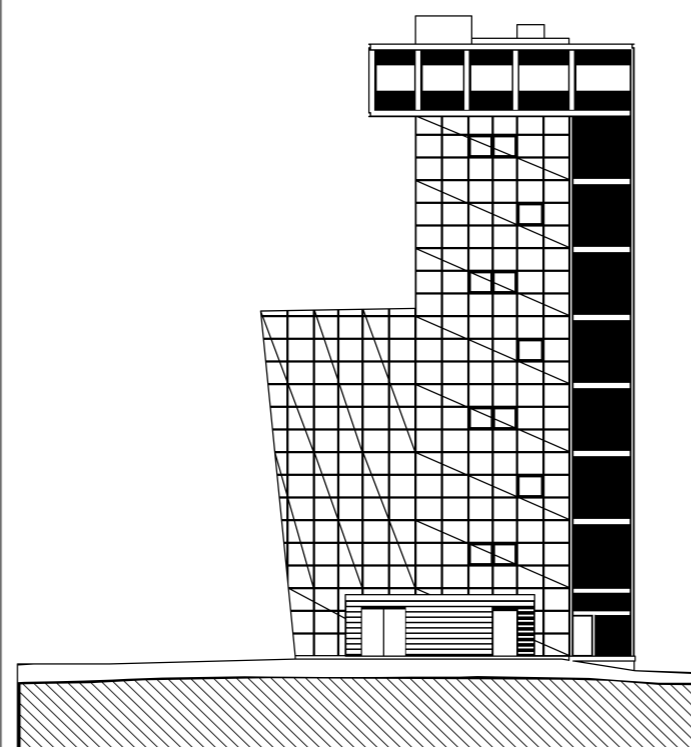
| | Koncernen | | Moderbolaget | |
|---------------------------|---------------|---------------|---------------|---------------|
| | 2022-12-31 | 2021-12-31 | 2022-12-31 | 2021-12-31 |
| Förutbetalda intäkter | 80 | 0 | 80 | 0 |
| Upplupen alkoholskatt | 4 692 | 7 066 | 4 684 | 6 794 |
| Semesterlöneskuld | 2 290 | 1 970 | 2 171 | 1 855 |
| Upplupna sociala avgifter | 3 020 | 2 797 | 2 889 | 2 665 |
| Upplupna räntekostnader | 0 | 0 | 0 | 0 |
| Övrigt | 4 547 | 6 798 | 4 043 | 6 397 |
| | 14 629 | 18 631 | 13 867 | 17 711 |

Not 25 STÄLLDA SÄKERHETER

| | Koncernen | | Moderbolaget | |
|-----------------------------|----------------|----------------|----------------|----------------|
| | 2022-12-31 | 2021-12-31 | 2022-12-31 | 2021-12-31 |
| För skulder till långivare: | | | | |
| Företagsinteckningar | 165 000 | 165 000 | 165 000 | 165 000 |
| Fastighetsinteckningar | 40 000 | 40 000 | 40 000 | 40 000 |
| | 205 000 | 205 000 | 205 000 | 205 000 |

Not 26 ÖVRIGA RÖRELSEINTÄKTER

| | Koncernen | | Moderbolaget | |
|--------|-----------|------------|--------------|------------|
| | 2022 | 2021 | 2022 | 2021 |
| Övrigt | 18 | 157 | 18 | 157 |
| | 18 | 157 | 18 | 157 |



STYRELSENS UNDERSKRIFTER

STYRELSENS UNDERSKRIFTER

MACKMYRA DEN DAG SOM FRAMGÅR AV VÅR ELEKTRONISKA UNDERSKRIFT.

CARL KLINGBERG
ORDFÖRANDE

CARL-JOHAN
KASTENGREN

MIKAEL
MOSSVALL

MIKAEL ENGSTRÖM

ADÉLE ROBBERSTAD

PETER KOLLBERG

JOHAN LARSSON
VERKSTÄLLANDE DIREKTÖR

VÅR REVISIONSBERÄTTELSE HAR LÄMNATS DEN DAG SOM FRAMGÅR AV VÅR ELEKTRONISKA UNDERSKRIFT.

ÖHRLINGS PRICEWATERHOUSECOOPERS AB

LARS KYLBERG
AUKTORISERAD REVISOR

REVISIONSBERÄTTELSE

REVISIONSBERÄTTELSE

TILL BOLAGSSTÄMMAN I MACKMYRA SVENSK WHISKY AB (PUBL), ORG.NR 556567-4610

RAPPORT OM ÅRSREDOVISNINGEN OCH KONCERNREDOVISNINGEN

Uttalanden

Vi har utfört en revision av årsredovisningen och koncernredovisningen för Mackmyra Svensk Whisky AB för år 2022. Bolagets årsredovisning och koncernredovisning ingår på sidorna 8-29 i detta dokument.

Enligt vår uppfattning har årsredovisningen och koncernredovisningen upprättats i enlighet med årsredovisningslagen och ger en i alla väsentliga avseenden rättvisande bild av moderbolagets och koncernens finansiella ställning per den 31 december 2022 och av dessas finansiella resultat och kassaflöde för året enligt årsredovisningslagen. Förvaltningsberättelsen är förenlig med årsredovisningens och koncernredovisningens övriga delar.

Vi tillstyrker därför att bolagsstämman fastställer resultaträkningen och balansräkningen för moderbolaget och koncernen.

Grund för uttalanden

Vi har utfört revisionen enligt International Standards on Auditing (ISA) och god revisionssed i Sverige. Vårt ansvar enligt dessa standarder beskrivs närmare i avsnittet Revisorns ansvar. Vi är oberoende i förhållande till moderbolaget och koncernen enligt god revisorssed i Sverige och har i övrigt fullgjort vårt yrkesetiska ansvar enligt dessa krav.

Vi anser att de revisionsbevis vi har inhämtat är tillräckliga och ändamålsenliga som grund för våra uttalanden.

Väsentlig osäkerhetsfaktor avseende antagandet om fortsatt drift

Utan att det påverkar våra uttalanden ovan vill vi fästa uppmärksamheten på förvaltningsberättelsen där styrelsen i stycket "Framtida utveckling" beskriver det arbete som pågår rörande såväl besparingspaket som andra likviditetsstärkande åtgärder samt möjliga konsekvenser för det fall det arbetet med det inte lyckas. Av årsredovisningen framgår att koncernens kortfristiga skulder per den 31 december 2022 överstiger dess kortfristiga fordringar och kassa och bank om 17 mkr. Vidare framgår av årsredovisningen även att koncernen redovisar en förlust om -18 mkr för räkenskapsåret 2022. Dessa förhållanden tyder på att det finns en väsentlig osäkerhetsfaktor som kan leda till betydande tvivel om företagets förmåga att fortsätta verksamheten.

Annan information än årsredovisningen och koncernredovisningen

Detta dokument innehåller även annan information än årsredovisningen och koncernredovisningen och återfinns på sidorna 1-7. Det är styrelsen och verkställande direktören som har ansvaret för denna andra information.

Vårt uttalande avseende årsredovisningen och koncernredovisningen omfattar inte denna information och vi gör inget uttalande med bestyrkande avseende denna andra information.

I samband med vår revision av årsredovisningen och koncernredovisningen är det vårt ansvar att läsa den information som identifieras ovan och överväga om informationen i väsentlig utsträckning är oförenlig med årsredovisningen och koncernredovisningen. Vid denna genomgång beaktar vi även den kunskap vi i övrigt inhämtat under revisionen samt bedömer om informationen i övrigt verkar innehålla väsentliga felaktigheter.

Om vi, baserat på det arbete som har utförts avseende denna information, drar slutsatsen att den andra informationen innehåller en väsentlig felaktighet, är vi skyldiga att rapportera detta. Vi har inget att rapportera i det avseendet.

Styrelsens och verkställande direktörens ansvar

Det är styrelsen och verkställande direktören som har ansvaret för att årsredovisningen och koncernredovisningen upprättas och att de ger en rättvisande bild enligt årsredovisningslagen. Styrelsen och verkställande direktören ansvarar även för den interna kontroll som de bedömer är nödvändig för att upprätta en årsredovisning och koncernredovisning som inte innehåller några väsentliga felaktigheter, vare sig dessa beror på oegentligheter eller misstag.

Vid upprättandet av årsredovisningen och koncernredovisningen ansvarar styrelsen och verkställande direktören för bedömningen av bolagets och koncernens förmåga att fortsätta verksamheten. De upplyser, när så är tillämpligt, om förhållanden som kan påverka förmågan att fortsätta verksamheten och att använda antagandet om fortsatt drift. Antagandet om fortsatt drift tillämpas dock inte om styrelsen och verkställande direktören avser att likvidera bolaget, upphöra med verksamheten eller inte har något realistiskt alternativ till att göra något av detta.

Revisorns ansvar

Våra mål är att uppnå en rimlig grad av säkerhet om huruvida årsredovisningen och koncernredovisningen som helhet inte innehåller några väsentliga felaktigheter, vare sig dessa beror

på oegentligheter eller misstag, och att lämna en revisionsberättelse som innehåller våra uttalanden. Rimlig säkerhet är en hög grad av säkerhet, men är ingen garanti för att en revision som utförs enligt ISA och god revisionssed i Sverige alltid kommer att upptäcka en väsentlig felaktighet om en sådan finns. Felaktigheter kan uppstå på grund av oegentligheter eller misstag och anses vara väsentliga om de enskilt eller tillsammans rimligen kan förväntas påverka de ekonomiska beslut som användare fattar med grund i årsredovisningen och koncernredovisningen.

En ytterligare beskrivning av vårt ansvar för revisionen av årsredovisningen och koncernredovisningen finns på Revisorsinspektionens webbplats: www.revisorsinspektionen.se/revisornsansvar. Denna beskrivning är en del av revisionsberättelsen.

RAPPORT OM ANDRA KRAV ENLIGT LAGAR OCH ANDRA FÖRFATTNINGAR

Uttalanden

Utöver vår revision av årsredovisningen och koncernredovisningen har vi även utfört en revision av styrelsens och verkställande direktörens förvaltning för Mackmyra Svensk Whisky AB för år 2022 samt av förslaget till dispositioner beträffande bolagets vinst eller förlust.

Vi tillstyrker att bolagsstämman disponerar vinsten enligt förslaget i förvaltningsberättelsen och beviljar styrelsens ledamöter och verkställande direktören ansvarsfrihet för räkenskapsåret.

Grund för uttalanden

Vi har utfört revisionen enligt god revisionssed i Sverige. Vårt ansvar enligt denna beskrivs närmare i avsnittet Revisorns ansvar. Vi är oberoende i förhållande till moderbolaget och koncernen enligt god revisorssed i Sverige och har i övrigt fullgjort vårt yrkesetiska ansvar enligt dessa krav.

Vi anser att de revisionsbevis vi har inhämtat är tillräckliga och ändamålsenliga som grund för våra uttalanden.

Styrelsens och verkställande direktörens ansvar

Det är styrelsen som har ansvaret för förslaget till dispositioner beträffande bolagets vinst eller förlust. Vid förslag till utdelning innefattar detta bland annat en bedömning av om utdelningen är försvarlig med hänsyn till de krav som bolagets och koncernens verksamhetsart, omfattning och risker ställer på storleken av moderbolagets och koncernens egna kapital, konsolideringsbehov, likviditet och ställning i övrigt.

Styrelsen ansvarar för bolagets organisation och förvaltningen av bolagets angelägenheter. Detta innefattar bland annat att fortlöpande bedöma bolagets och koncernens ekonomiska situation, och att tillse att bolagets organisation är utformad så att bokföringen, medelsförvaltningen och bolagets ekonomiska angelägenheter i övrigt kontrolleras på ett betryggande sätt.

Den verkställande direktören ska sköta den löpande förvaltningen enligt styrelsens riktlinjer och anvisningar och bland annat vidta de åtgärder som är nödvändiga för att bolagets bokföring ska fullgöras i överensstämmelse med lag och för att medelsförvaltningen ska skötas på ett betryggande sätt.

Revisorns ansvar

Vårt mål beträffande revisionen av förvaltningen, och därmed vårt uttalande om ansvarsfrihet, är att inhämta revisionsbevis för att med en rimlig grad av säkerhet kunna bedöma om någon styrelseledamot eller verkställande direktören i något väsentligt avseende:

- Företagit någon åtgärd eller gjort sig skyldig till någon försummelse som kan föranleda ersättningskyldighet mot bolaget.
- På något annat sätt handlat i strid med aktiebolagslagen, årsredovisningslagen eller bolagsordningen.

Vårt mål beträffande revisionen av förslaget till dispositioner av bolagets vinst eller förlust, och därmed vårt uttalande om detta, är att med rimlig grad av säkerhet bedöma om förslaget är förenligt med aktiebolagslagen.

Rimlig säkerhet är en hög grad av säkerhet, men ingen garanti för att en revision som utförs enligt god revisionssed i Sverige alltid kommer att upptäcka åtgärder eller försummelser som kan föranleda ersättningskyldighet mot bolaget, eller att ett förslag till dispositioner av bolagets vinst eller förlust inte är förenligt med aktiebolagslagen.

En ytterligare beskrivning av vårt ansvar för revisionen av förvaltningen finns på Revisorsinspektionens webbplats: www.revisorsinspektionen.se/revisornsansvar. Denna beskrivning är en del av revisionsberättelsen.

Uppsala den dag som framgår av vår elektroniska underskrift.

Öhrlings PricewaterhouseCoopers AB

Lars Kylberg
Auktoriserad revisor

MACKMYRA AMBASSADÖR

SMALL BATCH



| | | |
|--|--|-------------------------|
| CASK TYPE Ambassador (1st Fill Bourbon/Swedish Oak) | | |
| CASK VOL. 200 L | RECIPE Elegant, prestored from 2012 | |
| SCHEMPER MATURATION 2020-07-09 | BOTTLED 2022-06-10 | WAREHOUSE Bodås Mine |
| BOTTLE Mackmyra Gravity | BOTTLE VOL. 50 CL | ALC. BY VOL. 48.8% |

AMBASSADÖR

AKTIEN

AKTIEN

KURSUTVECKLING OCH OMSÄTTNING

B-Aktien är noterad på Nasdaq First North Growth Market. Aktiens stängningskurs per den 31 december 2022 var 2,39 kr vilket kan jämföras med 6,72 kr per den 30 december 2021. Under 2022 omsattes ca 7.322.000 aktier jämfört med 3.572.000 aktier under 2021.

Mackmyra har drygt 8.000 aktieägare.

Den 2 juni meddelades att styrelsen fattat beslut om en företrädesemission till kursen 3 kronor per aktie

AKTIEKAPITAL

Antalet aktier uppgick vid in- och utgången av kvartalet till totalt 36 345 596 stycken och aktiekapitalet till 36 345 596 kronor.

AKTIEDATA

| | |
|---|------------|
| Antal utestående aktier vid periodens slut: | 36 345 596 |
| Resultat per aktie, kronor: | -0,6 |
| Eget kapital per aktie, kronor: | 3,3 |
| ANTAL AKTIEÄGARE VID ÅRETS SLUT: | ca 8 000 |

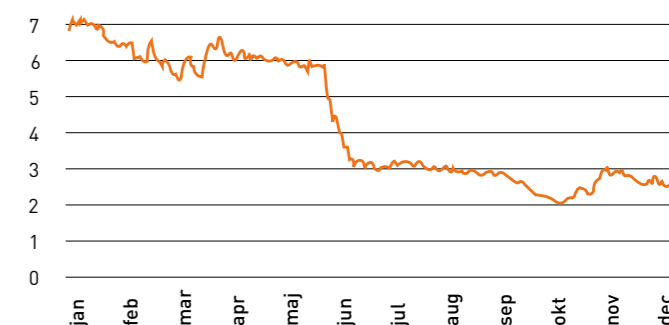
EGNA AKTIER

Av det totala antalet aktier äger Mackmyra Svensk Whisky AB inte några aktier.

UTDELNINGSPOLICY

När Bolaget uppnått en högre tillväxt med lönsamhet och positivt kassaflöde är det styrelsens avsikt att föreslå en utdelning motsvarande 30 till 50 procent av resultatet efter skatt, förutsatt att bolagets behov av konsolidering, likviditet och kapital för fortsatt utveckling är tillfredsställt. Om de senare faktorerna inte tillfredsställs i framtiden kan utdelningen komma minska jämfört med planen eller helt utebli.

MACK B- KURSUTVECKLING 2022



AKTIEN

ÄGARFÖRHÅLLANDEN

| Ägare | TOTALT | A-aktier | B-aktier | Kapital % | Röster % |
|-----------------------------------|-------------------|----------------|-------------------|-------------|-------------|
| Lennart Hero | 8 108 000 | 728 000 | 7 380 000 | 22,3% | 33,5% |
| Anette och Håkan Johansson* | 4 858 902 | 0 | 4 858 902 | 13,4% | 11,1% |
| Jennie och Carl-Johan Kastengren* | 2 153 246 | 0 | 2 153 246 | 5,9% | 4,9% |
| Östen och Eva Malmberg Holding AB | 1 053 015 | 0 | 1 053 015 | 2,9% | 2,4% |
| Peter Hero | 110 000 | 100 000 | 10 000 | 0,3% | 2,3% |
| Juri Gendelman | 685 321 | 0 | 658 321 | 1,9% | 1,56% |
| Y e Pei-Quan | 682 581 | 0 | 682 581 | 1,9% | 1,6% |
| Anna Klingberg | 663 000 | 0 | 663 000 | 1,8% | 1,5% |
| Norberg Invest i Kalmar AB | 600 000 | 0 | 600 000 | 1,7% | 1,4% |
| Johan Virgin | 535 337 | 0 | 535 337 | 1,5% | 1,2% |
| Karin Klingberg | 510 130 | 0 | 510 130 | 1,4% | 1,2% |
| Richard Lundgren | 505 000 | 0 | 505 000 | 1,4% | 1,2% |
| Övriga aktieägare | 15 881 064 | 0 | 15 881 064 | 43,7% | 36,3% |
| Summa | 36 345 596 | 828 000 | 35 517 596 | 100% | 100% |

Ovanstående ägarförteckning speglar förhållandena per 2022-12-31

* Närstående bolag inkluderade

ORDLISTA & DEFINITIONER, ADRESSER OCH KALENDER

ORDLISTA & DEFINITIONER,
ADRESSER & KALENDER

ORDLISTA & DEFINITIONER

Flaska:

70 cl råsprit eller whisky beräknat vid minst 40 procent alkoholhalt som distribueras och säljs via traditionella kanaler.

Fat:

Personligt whiskyfat beställt och tillverkat efter kundorder. Levereras efter i genomsnitt fem års mognadslagring i cirka 48 whiskyflaskor.

Angels share:

Ungefär tre procent av whiskyn avdunstar ur ekfaten varje år under lagringen. På engelska kallas detta Angels' share.

Bruttovinstmarginal (%):

Bruttoresultat dividerat med nettoomsättning.

Rörelsemarginal (%):

Rörelseresultat dividerat med nettoomsättning.

Kassalikviditet:

Summan av kortfristiga fordringar, likvida medel dividerat med kortfristiga skulder.

Soliditet (%):

Eget kapital dividerat med balansomslutningen.

Avkastning på eget kapital (%):

Resultat efter skatt dividerat med genomsnittligt eget kapital.

Avkastning på sysselsatt kapital (%):

Resultat före räntekostnader dividerat med genomsnittligt sysselsatt kapital.

Sysselsatt kapital:

Eget kapital och skulder reducerat med räntebärande skulder.

Räntetäckningsgrad (ggr):

Resultat före räntekostnader dividerat med räntekostnader.

Vinst per aktie (kr):

Resultat efter skatt dividerat med antal aktier vid periodens utgång.

EBITDA

Rörelseresultat före avskrivningar, räntor och skatt.

När Mackmyra redovisar lagervärde av tillverkad whisky ingår, enligt gällande regler, förutom direkta tillverkningskostnader även fördelade avskrivningar i bland annat Gravitydestilleriet. När tillverkad whisky har sålts så har dessa avskrivningar tidigare varit inkluderade i beräkningen EBITDA. I den nya justerade beräkningen har dessa avskrivningar exkluderats i EBITDA.

ADRESSER

Mackmyra Svensk Whisky AB (publ)
Organisationsnummer 556567-4610
E-post: info@mackmyra.se
Hemsida: www.mackmyra.se / www.mackmyra.com

MACKMYRA WHISKYBY

Organisationsnummer 556567-4610
Mackmyra Whiskyby
Kolonnvägen 2
802 67 Gävle

Telefon: +46 (0) 26 541 880
Telefax: +46 (0) 26 541 881

E-post: info@mackmyra.se
Hemsida: www.mackmyra.se, www.mackmyra.com

Certified advisor:

FNCA Sweden AB
Box 5216
102 45 Stockholm
Telefon: 08-528 00 399
E-post: info@fnca.se

FINANSIELL KALENDER

Datum för publicering av finansiell information

| | |
|------------|-------------------------|
| 2023-05-05 | Kvartalsrapport Q1 2023 |
| 2023-05-10 | Årsstämma |
| 2023-08-25 | Halvårsrapport 2023 |
| 2023-10-31 | Kvartalsrapport Q3 2023 |
| 2024-02-20 | Bokslutskommuniké 2023 |



MACKMYRA